



KALA[®]

*Presente em todos
os momentos*



@kala.brasil



KALA®

*Presente em todos
os momentos*

A KALA tem soluções para facilitar o dia a dia do consumidor, com uma linha de produtos que abrange desde as utilidades para casa, produtos para cuidados com o jardim, atividades de camping e lazer, ferragens e ferramentas de maior uso, indispensáveis para ter sempre à mão.

Deixe sua casa ainda mais prática e funcional e aproveite ao máximo os momentos ao ar livre com os produtos KALA.



LAZER



UTILIDADES DOMÉSTICAS



JARDIM E AGROPECUÁRIA



FERRAGENS E FERRAMENTAS



QUÍMICOS E ADESIVOS



PET

Acesse
nossos canais




[kala.br](https://www.kala.br)

ÍNDICE DE PRODUTOS

ABRACADEIRA DE NYLON.....	99	COLCHÃO INFLÁVEL.....	22,23	GUIA RETRÁTIL PET.....	115	PAPA BOLINHAS.....	57
ABRIDOR ELÉTRICO PARA VINHOS.....	45	COLCHONETE INFLÁVEL.....	23	IRRIGADOR.....	85	PAPELEIRA PARA BANHEIRO.....	64
ACESSÓRIOS PARA BANHEIRO.....	64	COLEIRAS PET.....	115	ISOLANTE TÉRMICO EVA.....	23	PARA-SOL LATERAL.....	105
ADAPTADOR PARA 12V.....	108	COLETOR HIGIÊNICO.....	118	JARRA TÉRMICA LAGUNA.....	124	PAZINHA.....	90
ADESIVO COLA BRANCA.....	110	COLHEDOR DE FRUTAS.....	89	JARRO PLÁSTICO.....	89	PAZINHA COM ESCOVA.....	71
ADESIVO INSTANTÂNEO.....	110	COLHER DOSADORA PET.....	116	JOGO CHAVES PRECISÃO.....	102	PEÇAS DE REPOSIÇÃO.....	87
ADESIVO PROTETOR.....	101	COMPRESSOR DE AR.....	103	JOGO DE CABIDE PARA ROUPAS.....	57	PEÇAS DE REPOSIÇÃO.....	94
ALICATE DE PESCA.....	32	CONEXÃO PARA MANGUEIRA.....	84	JOGO DE TÁBUAS.....	46	PENEIRA PLÁSTICA PARA PISCINA.....	08
ALICATE PEGA PEIXE.....	32	CONJUNTO DE ESTACAS.....	21	JOGO DE TALHERES VARENNA.....	47	PINO APLICADOR DE ETIQUETAS.....	76
ALICATES.....	102	CONJUNTO DE LIMPEZA MICROFIBRA.....	70	JOGO MINI CHAVES DE FENDA.....	102	PISCINA ESTRUTURADA.....	06
AMASSADOR DE LATAS.....	77	CONJUNTO ESGUICHO E CONEXÕES.....	84	JOGO PARA CHURRASCO.....	50	PISCINA INFLÁVEL.....	06
ANCINHO.....	90	CONJUNTO FACA E GARFO.....	49	KIT ACESSÓRIOS DE BANHEIRO.....	62,63	PONCHO IMPERMEÁVEL.....	24
APLICADOR FIXADOR DE ETIQUETAS.....	76	CONJUNTO JARDIM.....	90	KIT BARALHO.....	77	PORTA TOALHA.....	64
AQUECEDOR DE ÁGUA.....	93	CONJUNTO PARA CHURRASCO.....	49	KIT BOLSAS TÉRMICAS.....	38	PORTA-SHAMPOO.....	64
ARRANCADOR INÇO.....	50	CONJUNTO PARA MANGUEIRA.....	84	KIT COM 4 TOALHAS.....	104	PRENDEDORES DE ROUPAS.....	56
ASPIRADOR AGUÁ E PÓ.....	66	COPO TÉRMICO CARBONITA.....	123	KIT COZINHA.....	47	PROCESSADOR DE ALIMENTOS.....	42
ASPIRADOR PARA PISCINA.....	08	CORDA PARA VARAL.....	56	KIT DE ACESSÓRIOS PARA BANHEIRO.....	64	PROTETOR PARA PORTA.....	99
BALANÇA COLHER.....	44	CORTADOR DE UNHAS.....	102	KIT FACAS COZINHA.....	48,49	PULVERIZADOR.....	92,93,94
BALANÇA DIGITAL.....	59	DESENTUPIDOR.....	65	KIT GARFO E FACA.....	48	QUICK MOP.....	69
BALANÇA DIGITAL PORTÁTIL.....	44	DISCO PARA FOGAREIRO.....	51	KIT LIMPEZA PARA PISCINA.....	07	RALADOR FATIADOR MANUAL.....	42
BALANÇA PARA COZINHA.....	44	DISPENSER PARA COPOS.....	52	KIT LIXEIRA.....	61	RAQUETE ELÉTRICA.....	78
BALANÇA SUSPENSIVA.....	44	DUCHA HIGIÊNICA.....	75	KIT PINCÉIS.....	105	RATOEIRA.....	78
BALDE MULTIÚSO DOBRÁVEL.....	73	ENGATE FLEXÍVEL.....	75	KIT POLIMENTO AUTOMOTIVO.....	103	REDE DE LIMPEZA PARA PISCINA.....	08
BALDE PARA LIMPEZA.....	71,74	ENROLADOR PARA MANGUEIRA.....	83	KIT SINALIZADOR BIKE LED.....	107	REFRIGERADOR QUADRIVOLT.....	39
BANQUETA PLÁSTICA.....	79	ESCARDILHO.....	90	LAMPÍÃO A GÁS.....	29	REGISTRO ESFERA.....	76
BARRA MAGNÉTICA PARA FACAS.....	49	ESCORREDOR DE LOUÇAS.....	46	LAMPÍÃO A QUEROSENE.....	29	REGISTRO GAVETA.....	76
BARRA PARA CHURRASQUEIRA.....	50	ESCORREDOR DE PRATOS DOBRÁVEL.....	73	LAMPÍÃO LED.....	29	REMOVE FERRUGEM DE PISOS.....	75
BARRACA BANHEIRO/TROCADOR.....	23	ESCOVA AUTOMOTIVA.....	105	LANTERNA CREE LED.....	31	REMOVEDOR DE PELOS.....	118
BARRACA CAMPING.....	20,21	ESCOVA DE CHÃO.....	72	LANTERNA LED PARA CABEÇA.....	31	RODO.....	72
BASE DE CONCRETO.....	11	ESCOVA FURO DE RODAS.....	105	LANTERNA RECARREGÁVEL.....	30,31	ROLO ADESIVO.....	57
BASTÃO DE CAMINHADA.....	24	ESCOVA LONGA CAIXA DE RODAS.....	105	LAVADORA DE ALTA PRESSÃO.....	86,87	SABONETEIRA.....	64
BEBEDOURO PET.....	116	ESCOVA PARA PISCINA.....	08	LIMPA MÁRMORE E GRANITO.....	75	SACO DE LIXO PET.....	118
BICO PARA ENCHER PNEUS.....	107	ESCOVA REMOVEDORA DE PELOS.....	118	LIMPA PISOS EM GERAL.....	75	SACO PARA ASPIRADOR DE PÓ.....	66
BLOCO DE GELO MAXCOLD.....	122	ESCOVA SANITÁRIA.....	65	LIXEIRA AÇO INOXIDÁVEL.....	60,61	SANITÁRIO HIGIÊNICO.....	118
BOIA PARA CONTROLE DE NÍVEL.....	95	ESCUDO PROTETOR.....	26	LIXEIRA AUTOMÁTICA.....	60	SAPATEIRA MÓVEL.....	58
BOLSA TÉRMICA.....	38	ESGUICHO.....	84	LIXEIRA DUPLA.....	60	SEPARADOR DE GRAMA FLEXÍVEL.....	83
BOLSA TÉRMICA IGLOO.....	125	ESPETO PARA CHURRASCO.....	51	LIXEIRA RETANGULAR.....	61	SINALIZADOR LED.....	107
BOMBA DE ÁGUA.....	52,53	ESPONJA MULTIÚSO.....	74	LONA ENCERADO DE POLIETILENO.....	91	SPIN MOP.....	67
BOMBA DE AR PARA INFLÁVEIS.....	24	ESPUMA ADESIVA.....	100	LUVA DE POLIMENTO DUPLA FACE.....	103	SQUEEZE TÉRMICO.....	40
BOMBA DE FILTRAGEM.....	07	ESPUMA AUTOADESIVA.....	100	LUVA MULTIÚSO DUPLA FACE.....	104	SUORTE CHURRASQUEIRA.....	50
BOMBA PARA PISCINAS.....	09	ESPUMA EXPANSIVA.....	110	LUVA PET NANO MAGNÉTICA.....	118	SUORTE DE PAREDE COM GANCHO.....	106
BOMBA PERIFÉRICA.....	95	ESPUMA VEDAÇÃO.....	100	MAÇARICO PORTÁTIL.....	28	SUORTE DE TETO.....	107
BOMBA SUBMERSA.....	95	ESTILETE.....	102	MALETA ORGANIZADORA.....	35	SUORTE FIXO PARA MANGUEIRA.....	83
BORRACHA AUTOADESIVA.....	100	ESTOJO ORGANIZADOR.....	34,35	MANGUEIRA JARDIM.....	82	SUORTE PARA BICICLETAS.....	106
BÚSSOLA MAPA.....	24	EXPOSITORES.....	112	MANGUEIRA PARA PISCINA.....	08	SUORTE PARA MICROONDAS.....	52
CABIDE ORGANIZADOR DOBRÁVEL.....	57	EXTENSOR DE GRADE PARA PORTA.....	100	MARMITAIRA TÉRMICA.....	38,40	SUORTE PARA TV.....	52
CABIDEIRO PARA BANHEIRO.....	64	FACA CAMPING.....	33	MATA INSETOS.....	78	SUORTE PARA VASSOURAS.....	72
CABO DE ALUMÍNIO.....	07	FACA PARA CARNES.....	48	MESA DE PASSAR ROUPAS.....	58	SUORTE TRANSBIKE.....	107
CABO PARA BATERIA.....	108	FACA PARA DESOSSA.....	48	MESA DOBRÁVEL.....	12,13	TAPETE PARA BOX.....	65
CADEADO PARA BICICLETA.....	108	FACA PARA LEGUMES.....	48	MESA GAMER.....	80	TÉRMICOS KALA.....	40
CADEADO PARA MOTO.....	108	FACA PARA PÃES.....	48	MICRO-ÓLEO.....	110	TESOURA MULTIÚSO.....	103
CADEIRA DE PRAIA.....	18	FAROL SUPER LED.....	107	MINI COMPRESSOR DE AR ELÉTRICO.....	108	TESOURA PARA GRAMA.....	90
CADEIRA DESMONTÁVEL.....	19	FIBRA PARA LIMPEZA.....	74	MINI RODO LIMPEZA.....	71	TESOURA PARA PODA.....	90
CADEIRA DOBRÁVEL.....	18,19	FILME STRETCH.....	112	MINI VARAL.....	56	TIGELA AÇO INOX PET.....	116
CADEIRA GAMER.....	80	FILTRO PARA PISCINA.....	09	MOCHILA TÉRMICA IGLOO.....	125	TIMER PARA TORNEIRA.....	85
CADEIRINHA PET.....	114	FIO DE NYLON.....	88	MOCHILA DE TRANSPORTE PET.....	114	TINTAS SPRAY.....	111
CAFETEIRA ITALIANA.....	45	FITA CREPE USO GERAL.....	112	MOCHILA JOURNEY.....	36	TOALHA MICROFIBRA.....	104
CAFETEIRA PRENSA FRANCESA.....	45	FITA VEDA ROSCA.....	75	MOCHILA TÉRMICA.....	38	TOALHA MULTIÚSO.....	104
CAIXA MULTIÚSO.....	34	FIXADOR DE PORTA.....	98	MOCHILA TRAVEL.....	36	TOCHA LED.....	83
CAIXA ORGANIZADORA.....	34	FOGAREIRO.....	51	MOCHILA ULTRA COMPACTA.....	37	TORNEIRA ESFERA.....	76
CAIXA PLÁSTICA DOBRÁVEL.....	73,77	FOGAREIRO A GÁS.....	25,26,27	MOEDOR DE CARNES.....	43	UMIDIFICADOR DE AR.....	53
CAIXA TÉRMICA IGLOO.....	120,121,122,123,124	FORRO ANTIDERRAPANTE MULTIÚSO.....	47	MOINHO PARA CEREAIS.....	43	VARAL DE AÇO.....	54
CALCULADORA DE MESA.....	77	GALÃO TÉRMICO IGLOO.....	120	MOLA HIDRAULICA AÉREA.....	98	VARAL DE CHÃO DOBRÁVEL.....	55
CAMISA PARA LAMPÍÃO.....	29	GANCHO PARA REDE.....	98	MOP ESFREGÃO.....	70	VARAL DE PAREDE.....	54
CANECA TÉRMICA.....	40	GANCHOS ADESIVOS.....	59	MOP FLEXÍVEL.....	70	VARAL DE PISO COM ABAS.....	55
CANIVETE AÇO INOX.....	33	GARRAFA DE ÁGUA PORTÁTIL PET.....	115	MOP LIMPA VIDROS.....	71	VARAL VERTICAL EXTENSIVO.....	55
CAPA IMPERMEÁVEL PARA CARRO.....	104	GARRAFA MULTIFUNÇÃO PET.....	115	MOP LUSTRADOR.....	70	VARÃO EXTENSÍVEL.....	98
CAPA PROTETORA IMPERMEÁVEL.....	114	GARRAFA TÉRMICA.....	40	MOP PVA.....	69	VARREDEIRA PARA PISO.....	68
CARTUCHO DE GÁS.....	27	GÁS PARA ISQUEIROS E MAÇARICOS.....	29	MOP SPRAY.....	69	VASO PAREDE JARDIM.....	89
CARTUCHO REFIL PARA PISCINA.....	07	GAZEBO.....	14,15,16	OMBRELONE.....	10,11	VASO SANITÁRIO PORTÁTIL.....	21
CAVALETE SINALIZAÇÃO.....	74	GELO NATURAL MAXCOLD.....	122	ORGANIZADOR A VÁCUO.....	58	VASSOURA.....	72
CESTO COM ALÇAS.....	56	GRADE PARA PORTA.....	100	PÁ COLETORA HIGIÊNICA.....	118	VASSOURA PARA GRAMA/JARDIM.....	89
CESTO DE LIXO.....	61	GRAMA SINTÉTICA.....	83	PÁ E VASSOURINHA.....	71	VEDA FRESTA.....	100
CESTO MULTIÚSO.....	58,73	GRELHA MOEDA.....	50	PANO MULTIÚSO DESCARTÁVEL.....	103	VEDA PORTA.....	99
CHURRASQUEIRA PORTÁTIL.....	50	GUARDA-SOL.....	16,17				
CHUVEIRO DE JARDIM TELESCÓPICO.....	85	GUIA DE SEGURANÇA VEICULAR PET.....	114				
CLORADOR FLUTUANTE PARA PISCINA.....	07						
COFRE ELETRÔNICO.....	77						

KALA[®]

LAZER



KALA

PISCINA INFLÁVEL**1.000 LITROS**

- Rápido de montar e desmontar;
- Material durável, possui paredes de tripla camada com alta resistência ao sol, abrasões e produtos químicos;
- Válvula de esvaziamento.

**Tripla Camada de Resistência****Pronta em Aprox. 10 min.**

Referência	Capacidade	Tamanho	Embalagem
726591	1.000 Litros	168cm x 51cm	01

**PISCINA INFLÁVEL**

- Rápido de montar e desmontar;
- Material durável, possui paredes de tripla camada com alta resistência ao sol, abrasões e produtos químicos;
- Fácil sistema de filtragem com conexão rápida;
- Válvula de esvaziamento.

**Tripla Camada de Resistência****Pronta em Aprox. 10 min.**

Referência	Capacidade	Tamanho	Embalagem
216780	2.592 Litros	244cm x 66cm	01
196126	4.522 Litros	305cm x 76cm	01

**PISCINA ESTRUTURADA**

- Rápido de montar e desmontar;
- Material durável, possui paredes de tripla camada com alta resistência ao sol, abrasões e produtos químicos;
- Fácil sistema de filtragem com conexão rápida;
- Válvula de esvaziamento.

**Tripla Camada de Resistência****Pronta em Aprox. 10 min.**

Referência	Capacidade	Tamanho	Embalagem
196436	5.000 Litros	305cm x 76cm	01
926680	6.800 Litros	366cm x 76cm	01



CARTUCHO REFIL PARA BOMBA DE FILTRAGEM

- Refil reposição para bomba de filtragem 2.006 L/h;
- Material reforçado e confiável, à prova de corrosão;
- Fácil e prático de substituir.



2
CARTUCHOS
REFIL

CX

Referência	Tensão	Ø x Altura	Embalagem
387070	127/220V	10,6cm x 13,6cm	01

BOMBA DE FILTRAGEM

- Fluxo de água: 2.000 L/horas;
- Comprimento mangueira: 1,5m;
- Comprimento cabo elétrico: 3m;
- Indicado para as piscinas: 216780, 196126, 196436 e 926680.



CX

Referência	Tensão	Embalagem
338400	127V	01
338427	220V	01

KIT DE REPARO PARA PISCINAS E INFLÁVEIS

- O kit de reparo para infláveis pode ser utilizado para reparar pequenos rasgos e desgastes em objetos infláveis como colchões, piscinas, botes, bolas, boias, entre outros;
- 10 adesivos de reparo de 42,3cm²;
- Para piscinas e colchões de ar.



CONTÉM
10
ADESIVOS

Referência	Descrição	Embalagem
348520	42,3cm ²	36

ENCARTELADO

CABO DE ALUMÍNIO PARA ACESSÓRIOS DE LIMPEZA

- Diâmetro interno 30mm (1,2");
- Haste leve em alumínio;
- Ideal para fixar acessórios para limpar piscinas;
- Acessórios não inclusos.



Conexão
com
Aspirador



Conexão
com
Rede



Conexão
com
Escova



Referência	Descrição	Embalagem
891126	360cm	06

ENCARTELADO

CLORADOR FLUTUANTE PARA PISCINA

- Projetado para dissolver e distribuir lentamente substâncias químicas de pastilhas de cloro e bromo, ajudando a combater bactérias e microorganismos, mantendo a qualidade da água de sua piscina;
- Indicador ajustável para controlar a liberação de substâncias químicas;
- Não inclui pastilhas.



Fluxo
Ajustável

Referência	Descrição	Embalagem
891118	Ø 12,5cm	24
890944	Ø 17,5cm	12

KIT ACESSÓRIOS LIMPEZA PISCINA HOME 3 PEÇAS



Referência	Descrição	Embalagem
353557	3 peças	01
Composição		
- 1 peneira plástica mini - 1 aspirador asa delta mini; - 1 escova curva mini		

KIT ACESSÓRIOS LIMPEZA PISCINA PLUS 5 PEÇAS



Referência	Descrição	Embalagem
353549	5 peças	01
Composição		
- 1 peneira plástica mini - 1 aspirador asa delta mini - 1 escova curva mini - 1 clorador médio - 1 mangueira mini		

KIT ACESSÓRIOS LIMPEZA PISCINA SLIM 6 PEÇAS



Referência	Descrição	Embalagem
353530	6 peças	03
Composição		
- 1 peneira plástica - 1 escova reta - 1 aspirador escova - 1 adaptador de rosca - 2 ponteiros.		

ASPIRADOR PARA PISCINA

- Para cabos com 30mm de diâmetro interno;
- Composição: polipropileno;
- Não acompanha cabo.



Referência	Descrição	Embalagem
890812	27,9cm x 15,2cm	12

**ASPIRADOR PARA PISCINA
8 ESFERAS**

- Leve mobilidade para qualquer direção;
- Possui bocal de aspiração articulado;
- Composição: polipropileno;
- Não acompanha cabo.



Referência	Descrição	Embalagem
353441	10cm x 30cm	01

**ASPIRADOR PARA PISCINA
8 RODAS**

- Peso e eficiência diferenciada;
- Possui bocal de aspiração articulado.
- Composição: polipropileno;
- Não acompanha cabo.



Referência	Descrição	Embalagem
353433	11cm x 33cm	01

**ASPIRADOR ASA DELTA
COM ESCOVA**

- Auxilia na eliminação de microrganismos e detritos mais espessos;
- Base envolvida por cerdas de nylon;
- Bocal de aspiração articulado;
- Composição: polipropileno;
- Não acompanha cabo.



Referência	Descrição	Embalagem
353425	13cm x 30cm	01

**ASPIRADOR JUMBO
3 RODAS**

- Indicado para piscinas de grande porte, olímpicas e de condomínios;
- Possui bocal de aspiração articulado;
- Composição: polipropileno;
- Não acompanha cabo.



Referência	Descrição	Embalagem
353459	14cm x 47cm	01

**ASPIRADOR JUMBO
COM ESCOVA**

- Indicado para piscinas de grande porte, olímpicas e de condomínios;
- Possui bocal de aspiração articulado;
- Composição: polipropileno;
- Não acompanha cabo.



Referência	Descrição	Embalagem
353468	14cm x 47cm	01

ESCOVA PARA PISCINA

- Base com cerdas de nylon;
- Para cabos com 30mm de diâmetro interno;
- Composição: polipropileno;
- Não acompanha cabo.



Referência	Descrição	Embalagem
890820	45,7cm	01

**ESCOVA PARA PISCINA
CURVA**

- Base com cerdas de nylon;
- Curvas laterais auxiliam na limpeza;
- Engate rápido do cabo;
- Composição: polipropileno;
- Não acompanha cabo.



Referência	Descrição	Embalagem
353476	40cm	01

**PENEIRA PLÁSTICA
PARA PISCINA**


- Borda estendida na parte frontal;
- Adaptador para o cabo com clipe tipo engate rápido;
- Composição: polipropileno;
- Não acompanha cabo.



Referência	Descrição	Embalagem
353506	51cm x 28cm	01

**REDE DE LIMPEZA
PARA PISCINA**

- Para cabos com 30mm de diâmetro interno;
- Composição: polipropileno;
- Não acompanha cabo.



Referência	Descrição	Embalagem
890855	32cm x 30,5cm	24

**CABO ALUMÍNIO
TELESCÓPICO**

- Cabo estriado telescópico com encaixe 29,70mm;
- Composição: alumínio.



Referência	Tamanho	Embalagem
353514	3m	01
353522	4m	01

**MANGUEIRA PARA PISCINA
AZUL**

- Produzida em EVA (etil vinil acetato);
- Mangueira flutuante para piscinas.



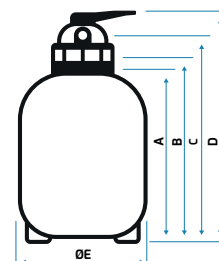
Referência	Medida A		Parede B	Compr.	Emb.
	Pol.	mm			
144010	1.1/2"	38mm	1,5mm	25m	01
143995	2"	50mm	1,5mm	30m	01

FILTRO PARA PISCINA

- Filtros com as maiores espessuras do mercado, garantindo maior durabilidade do produto;
- Produzido por rotomoldagem - processo que proporciona um produto mais resistente;
- Válvula com manobras leves e suaves para movimentações das funções;
- Sistema de crepinas exclusivos assegurando uma filtragem mais eficiente, maior praticidade e maior resistência;
- Utilizado polietileno micronizado na cor azul e com aditivos UV trazendo mais durabilidade da cor mesmo sendo exposto ao Sol;
- Pés de apoio com perfil achatado evitando trinca nas casas de máquina;
- Peças de reposição encontradas facilmente no mercado;
- Válvula em sistema de rosca no visor de retrolavagem, tornando mais prática e barata sua manutenção;
- Acompanha no filtro 2 luvas de união soldáveis;
- Acabamento em alto brilho.



Referência	Modelo	Dimensões do Produto (mm)					Carga de areia	Bomba Kala Compátivel
		A	B	C	D	E		
355223	20	372	414	502	592	300	20 Kg	1/4 CV
355231	30	546	588	676	766	300	25 Kg	1/3 CV
355249	40	553	595	683	733	400	50 Kg	1/2 CV
355258	50	695	737	825	915	500	100 Kg	3/4 CV
355266	60	790	832	920	1010	600	150 Kg	1 CV



BOMBA PARA PISCINAS

- Bombas com pré filtro para piscinas;
- Bombas sem pré filtro para cascatas, hidromassagens e aquecimento solar;
- Bombas com motores WEG BI-VOLTS;
- Peças de reposição encontradas facilmente no mercado;
- Design compacto e moderno;
- Carcaça e intermediária em material ABS e fibra de vidro, tornando o produto mais resistente;
- Bombas com grau de proteção IP 21.



COM PRÉ FILTRO

Referência	Potência	Altura Manométrica Total Máxima	Altura Manométrica Total em Metros de Coluna D' Água (MCA)											
			2	4	6	8	10	12	14	16	18			
			Vazão em m³/h											
355126	1/4 CV	11	12	10	8	5,5	1,5							
322134	1/3 CV	13		11	9,5	7,5	5	1,5						
355142	1/2 CV	15		11,5	10	8,5	6	3,5						
355150	3/4 CV	16		15,5	15	13,5	11	8	4,5					
355169	1 CV	20		16,5	16	15,5	14	11,5	9	5	2			

SEM PRÉ FILTRO

Referência	Potência	Altura Manométrica Total Máxima	Altura Manométrica Total em Metros de Coluna D' Água (MCA)											
			2	4	6	8	10	12	14	16	18			
			Vazão em m³/h											
355177	1/4 CV	11	12	10	8	5,5	1,5							
355185	1/3 CV	13		11	9,5	7,5	5	1,5						
322193	1/2 CV	15		11,5	10	8,5	6	3,5						
355207	3/4 CV	16		15,5	15	13,5	11	8	4,5					
355215	1 CV	20		16,5	16	15,5	14	11,5	9	5	2			

OMBRELONE VENNEZA

- Acionamento por alavanca;
- Cobertura em poliéster;
- Haste e varetas de aço;
- Inclinação regulável;
- Extra ventilação;
- Dimensões:
300 x 300 x 255(cm).



Referência	Cor	Emb.
331340	Azul	01
333521	Bege	01
331359	Cinza	01
331324	Preto	01
331332	Marrom	01



Imagem ilustrativa, base não acompanha.

OMBRELONE FLORENÇA RETANGULAR DUPLO

- Acionamento por manivela;
- Cobertura de poliéster com poliamida;
- Haste de alumínio;
- Extra ventilação;
- Base recomendada: 37 kg ou superior (não incluída).
- Dimensões:
450 cm x 265 cm x 240cm.



Referência	Cor	Emb.
348472	Azul	01
337926	Cinza	01
337918	Marrom	01
337909	Preto	01



Imagem ilustrativa, base não acompanha.

BASE DE CONCRETO

- Concreto expandido + pintura;
- Tubo central com 2 borboletas de aperto;
- Possui rodinhas e puxadores;
- Base compatível com Ombrelone Florença Kala.



Referência	Cor	Tamanho	Peso	Emb.
337942	Branca	Ø 60cm	50kg	01
348499	Preta			01
337934	Branca	50cm x 50cm	37kg	01
348480	Preta			01

OMBRELONE LATERAL COM LED

- Painel solar;
- Top duplo;
- Revestimento de PU;
- Plataforma giratória de 360° graus;
- Bateria de armazenamento: 4800 mah;
- Cor: Branca
- Não acompanha a base.



Referência	Dimensões	Composição	Emb.
305382	3m x 3m	Alumínio	01

Imagem Ilustrativa. base não acompanha.

CONJUNTO PARA JARDIM

6 PEÇAS

- Para áreas externas, jardins e varandas;
- Acompanha: 1 ombrelone articulado, 1 mesa e 4 cadeiras.
- **Ombrelone articulado**
Dimensões: Ø 1,80m | Haste: Ø 22/24mm;
Composição: Haste de aço e cobertura de poliéster.
- **Mesa redonda de centro**
Dimensões: Ø 80 x 70 (cm)
Orifício da mesa: Ø 43mm;
Composição: Vidro temperado 5mm e estrutura de aço com revestimento epóxi.
- **Cadeira individual dobrável**
Capacidade até 110Kg cada;
Dimensões: 54 x 58 x 91(cm);
Composição: Encosto de têxtil e estrutura de aço.



Referência	Cor	Modelo	Emb.
323151	Cinza	Nevada	01
323169	Marrom	Arizona	01



MESA DOBRÁVEL COM BANQUETAS

- Material: plástico ABS reforçado;
- Estrutura: alumínio e aço esmaltado;
- Transforma-se em uma prática maleta para transporte;
- Fácil de montar e desmontar;
- Peso: 7,2Kg.



Torna-se uma
Prática Maleta
para transporte

Referência	Tamanho		Emb.
	Aberta	Fechada	
103900	84 x 64 x 68 (cm)	84 x 32 x 10(cm)	01



MESA DOBRÁVEL DELUXE

4 BANQUETAS

- Fácil de montar e desmontar;
- Torna-se uma prática maleta para transporte;
- Estrutura e banquetas de alumínio e tampo de MDF aluminizado;
- Acompanha Maleta para transporte;
- Peso: 8,6Kg.



Torna-se uma
Prática Maleta
para transporte

Referência	Tamanho		Peso Suportado		Emb.
	Aberta	Fechada	Mesa	Banquetas	
322406	86 x 132 x 67,3 (cm)	86 x 33,5 x 10 (cm)	30Kg	90Kg	01



MESA DOBRÁVEL TRAIL

2 BANQUETAS

- Torna-se uma prática maleta para transporte;
- Estrutura de alumínio, tampo de MDF aluminizado e tecido oxford nas banquetas;
- Acompanha Maleta para transporte;
- Peso: 5,1Kg.




Torna-se uma
Prática Maleta
para transporte

Referência	Tamanho		Peso Suportado		Emb.
	Aberta	Fechada	Mesa	Banquetas	
322414	90 x 60 x 70 (cm)	60 x 45 x 6,5 (cm)	30Kg	90Kg	02



MESA DOBRÁVEL MUNIQUE

- Estrutura em alumínio;
- Dispensa o uso de ferramentas;
- Acompanha sacola para transporte;
- Peso: 2,6Kg.



Dobrável
Fácil de
Montar e
desmontar

Referência	Tamanho Aberta	Peso Suportado	Emb.	
332559	70cm x 70cm x 70cm	30Kg	01	CX

MESA DOBRÁVEL CAMPER

- Fácil de montar e desmontar;
- Compacta, prática e durável;
- Com 3 ajustes de altura: 48cm - 63cm - 74cm;
- Composição: polietileno de alta densidade;
- Peso: 4,1Kg.



3
AJUSTES
DE ALTURA



Dobrável
Fácil de
Montar e
desmontar

Referência	Cor	Tamanho Aberta	Peso Suportado	Emb.
356815	Preta	75 x 49 x 74 (cm)	75Kg	01

MESA DOBRÁVEL CAMPER

- Fácil de montar e desmontar;
- Compacta, prática e durável;
- Com 2 ajustes de altura: 52,5cm - 74cm;
- Torna-se uma prática maleta para transporte;
- Composição: polietileno de alta densidade;
- Peso: 78Kg.



2
AJUSTES
DE ALTURA

Torna-se uma
Prática Maleta
para transporte

Referência	Cor	Tamanho Aberta	Peso Suportado	Emb.
356831	Preta	120 x 60 x 74 (cm)	100Kg	01

MESA DOBRÁVEL CAMPER

- Fácil de montar e desmontar;
- Compacta, prática e durável;
- Torna-se uma prática maleta para transporte;
- Composição: polietileno de alta densidade;
- Peso: 12Kg.



Torna-se uma
Prática Maleta
para transporte

Referência	Cor	Tamanho Aberta	Peso Suportado	Emb.
356858	Preta	180 x 70 x 74 (cm)	150Kg	01


GAZEBO

- Material: polietileno impermeável;
- Estrutura: tubo de aço esmaltado;
- Ganchos e discos para ancoragem;
- Tirantes para armação;
- Peso: 7Kg;
- Acompanha: Sacola para transporte;
- Ideal para praia, camping, jardim e eventos.



Estrutura em Aço Esmaltado

Referência	Cor	Tamanho (Topo x Base x Altura)	Emb.
103853	Branco	3m x 3m x 2,50m	01
293708	Azul		01



Acompanha **Sacola** para transporte

GAZEBO CABANA

- Material: Cobertura de poliéster;
- Estrutura de aço;
- Possui bolsos de areia nos quatro cantos, fornecendo 16kg de peso para suportar vento na praia;
- Fácil de montar e desmontar;
- SUPER COMPACTO;
- Fornece 5,8m² de sombra, mais que o dobro do que um guarda-sol padrão;
- Peso: 5,5Kg;
- Acompanha sacola para transporte.



Fácil de Abrir e Fechar como Guarda-Sol

Acompanha **Sacola** para transporte

4 Bolsos de Areia

Referência	Cor	Tamanho (Topo x Base x Altura)	Emb.
341532	Azul	2,2m x 2,2m x 2,5m	01


GAZEBO DOBRÁVEL PAGODA

- Estrutura articulada de ferro com pintura martelada;
- Material da cobertura: Oxford com PVC;
- Ampla ventilação;
- Pés telescópicos com 4 posições de altura e base com furos para fixação em solo firme;
- Ganchos e estacas metálicas para ancoragem;
- Tirantes para armação;
- Peso: 15,5Kg;
- Acompanha: Sacola para transporte.



Acompanha
Sacola
para transporte

Referência	Cor	Tamanho (Topo x Base x Altura)	Emb.
327998	Azul	3m x 3m x 2,50m	01
341639	Cinza		01
341648	Marrom		01
341621	Preto		01



GAZEBO DOBRÁVEL PAGODA AZUL

- Estrutura articulada de ferro com pintura martelada;
- Material da cobertura: Oxford com PVC;
- Ampla ventilação;
- Pés telescópicos com 4 posições de altura e base com furos para fixação em solo firme;
- Ganchos e estacas metálicas para ancoragem;
- Tirantes para armação;
- Peso: 31Kg;
- Acompanha: Sacola para transporte.



Acompanha
Sacola
para transporte

Referência	Cor	Tamanho (Topo x Base x Altura)	Emb.
338418	Azul	3m x 6m x 2,5m	01

GAZEBO DOBRÁVEL PÉS DE ALUMÍNIO

- Material: 100% poliéster;
- Estrutura de aço carbono com pintura epóxi e pés de alumínio;
- Ganchos e discos para ancoragem;
- Tirantes para armação;
- Peso: 14Kg;
- Acompanha: Sacola para transporte;
- Ideal para praia, camping, jardim e eventos.



Referência	Cor	Tamanho (Topo x Base x Altura)	Emb.
103888	Azul	3m x 3m x 2,50m	01
309973	Marrom		01
309981	Preto		01
309965	Verde		01
309999	Vermelho		01

Acompanha
Sacola
para transporte

Dobrável



GUARDA-SOL TIPO OMBRELONE

- FPS: UV 50+ bloqueando acima de 98% da radiação ultravioleta;
- Cobertura de poliéster com silvercoating;
- Varetas de fibra de vidro e conectores de plástico PP;
- Estrutura de alumínio;
- Peso: 3,2 kg.



Acompanha
Sacola para
transporte

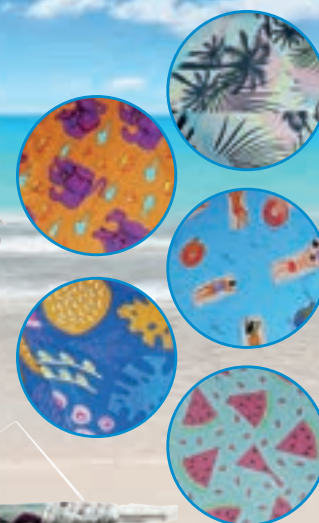
Referência	Cor	Tamanho (Envergadura x Ø da haste x Altura)	Emb.
360421	Azul	2,40m x 32mm x 2,20m	01
360439	Cinza		01

GUARDA-SOL

AÇO

- Ideal para praia, campo ou piscina;
- Tecido de poliéster com silvercoating;
- Com saída de ar no topo;
- Cores Sortidas.

Referência	Tamanho		Emb.
	Ø da cobertura	Ø da haste	
321388	1,80m	22mm	12



Acompanha
 ✓ **Sacola** para transporte



GUARDA-SOL

ALUMÍNIO - SORTIDO

- Ideal para praia, campo ou piscina;
- Tecido de poliéster com silvercoating;
- Estrutura de alumínio e varetas de fibra de vidro;
- Com saída de ar no topo;
- Cores Sortidas.

Referência	Tamanho		Emb.
	Ø da cobertura	Ø da haste	
321396	2,20m	36mm	04



Acompanha
 ✓ **Sacola** para transporte



GUARDA-SOL

ARTICULADO

ALUMÍNIO

- Ideal para praia, campo ou piscina;
- Tecido de poliéster com silvercoating;
- Com saída de ar no topo;
- Estrutura de alumínio e varetas de fibra de vidro;
- Cores Sortidas.

Referência	Tamanho		Emb.
	Ø da cobertura	Ø da haste	
321409	2,40m	36mm	04
321418	2,60m	36mm	04



Acompanha
 ✓ **Sacola** para transporte



CADEIRA DE PRAIA**5 POSIÇÕES**

- Estrutura de alumínio, leve e antiferrugem;
- Tecido poliéster 600D resistente;
- Reclinável até 5 posições;
- Suporte para copos e porta objetos;
- Alça para transporte;
- Encosto para a cabeça;
- Capacidade até 136Kg;
- Acompanha bolsa térmica;
- Cor: Azul.



Referência	Tamanho	Emb.
499684	87cm x 62cm x 65cm	01

CADEIRA PRAIA ALTA HAVAI - ALUMÍNIO

- Encosto Ajustável em 5 posições;
- Estrutura de alumínio: leve e antiferrugem;
- Suporte duplo para copos
- Encosto para cabeça;
- Com bolsa térmica;
- Tecido poliéster 600 D resistente;
- Capacidade até 130kg.



Referência	Tamanho	Emb.
338132	64cm x 68cm x 98,5cm	01

CADEIRA PRAIA ALTA CARIBE - ALUMÍNIO

- Encosto Ajustável em 5 posições
- Estrutura de alumínio: leve e antiferrugem;
- Suporte duplo para copos
- Encosto para cabeça;
- Com bolsa térmica;
- Tecido poliéster 600 D resistente;
- Capacidade até 130kg.



Referência	Tamanho	Emb.
338124	64cm x 68cm x 98,5cm	01

CADEIRA DOBRÁVEL COM APOIO DE BRAÇO

- Poliéster Oxford 600D;
- Estrutura de tubos de aço com pintura epóxi;
- Possui apoio para braços;
- Acompanha sacola para transporte;
- Capacidade até 120kg;
- Ideal para praia/camping;
- Cor: Azul.



Referência	Tamanho	Emb.
327989	82cm x 51cm x 80cm	01

CADEIRA DOBRÁVEL

- Material: poliéster Oxford 600D;
- Estrutura: tubos de aço com pintura epóxi;
- Capacidade até 120Kg;
- Peso: 1,6Kg;
- Ideal para praia/camping;
- Cor: Verde.



Referência	Tamanho	Emb.
103756	47cm x 47cm x 74cm	01

CADEIRA DOBRÁVEL COM PORTA COPO E APOIO DE BRAÇO

- Material: poliéster Oxford 600D;
- Estrutura: tubos de aço com pintura epóxi;
- Capacidade até 120Kg;
- Possui 2 braços de apoio e 1 porta copos;
- Peso: 2,1Kg;
- Ideal para praia/camping;
- Cor: Verde.



Referência	Tamanho	Emb.
103772	82cm x 51cm x 80cm	01

CADEIRA DOBRÁVEL NÔMADE

- Poliéster Oxford 600D;
- Estrutura de tubos de aço com pintura epóxi;
- Possui apoio para braços, bolsa térmica, porta-copos e bolso lateral;
- Capacidade até 180kg;
- Ideal para praia/camping;
- Peso: 5,4kg

Referência	Tamanho	Emb.
365660	93cm x 64cm x 104cm	01

Porta Copo



Bolsa Térmica



Acompanha Bolsa para transporte



CADEIRA DOBRÁVEL COM APOIO DE BRAÇO

- Poliéster Oxford 600D;
- Estrutura de tubos de aço com pintura epóxi;
- Possui apoio para braços;
- Acompanha sacola para transporte;
- Capacidade até 120kg;
- Ideal para praia/camping;
- Cor: Preta

Porta Copo



Acompanha Bolsa para transporte



Referência	Tamanho	Emb.
335779	82cm x 51cm x 80cm	01

CADEIRA DOBRÁVEL CONFORT PLUS

- Poliéster Oxford 600D;
- Estrutura de tubos de aço com pintura epóxi;
- Possui apoio para braços;
- Acompanha sacola para transporte;
- Capacidade até 150kg;
- Ideal para praia/camping;
- Cor: Preta.

Porta Copo



Acompanha Bolsa para transporte



Referência	Tamanho	Emb.
327971	95cm x 59cm x 101cm	01

CADEIRA DOBRÁVEL CONFORT PLUS

- Poliéster Oxford 600D;
- Estrutura de tubos de aço com pintura epóxi;
- Possui apoio para braços;
- Acompanha sacola para transporte;
- Capacidade até 150kg;
- Ideal para praia/camping;
- Cor: Camuflada

Porta Copo



Acompanha Bolsa para transporte



Referência	Tamanho	Emb.
296099	95cm x 59cm x 101cm	01

CADEIRA DESMONTÁVEL MONACO

- Ideal para praia/camping;
- Compacta, é facilmente acomodada em uma mochila;
- Estrutura de tubos de aço com pintura epóxi;
- Material: Poliéster Oxford 600D;
- Acompanha sacola para transporte;
- Capacidade até 120Kg;
- Peso: 1,4Kg.

Acompanha Bolsa para transporte



Referência	Tamanho		Emb.
	Aberta	Fechada	
339228	55cm x 34cm x 65cm	13cm x 12cm x 36cm	01

BARRACA SAN VALENTIN

- Antifungo;
- Teto de Poliéster;
- Estrutura: varetas de fibra de vidro interligadas com saída de ar;
- Piso: polietileno de alta densidade.

Referência	Capacidade	Tamanho	Peso	Emb.
106003	2 pessoas	200 x 145 x 100(cm)	1,3Kg	06
360309	3 pessoas	205 x 160 x 115(cm)	1,5Kg	06
106011	4 pessoas	210 x 210 x 130(cm)	1,9Kg	06

Conjunto Varetas - reposição	
Referência	Especificações
306915	Ideal para a barraca San Valentin 2 pessoas
306923	Ideal para a barraca San Valentin 3 pessoas
306931	Ideal para a barraca San Valentin 4 pessoas



BARRACA CANYON

- Ideal para camping e praia;
- Piso de polietileno;
- Varetas de fibra de vidro com saída de ar;
- Teto de poliéster;
- Cobertura reforçada com costura selada;
- Antifungo.

Referência	Capacidade	Tamanho	Peso	Emb.
300097	4 pessoas	210x210x140(cm)	2,92Kg	04
300100	6 pessoas	260x260x165(cm)	3,80Kg	04
300119	7 pessoas	300x300x185(cm)	5,15Kg	04

Conjunto Varetas - reposição	
Referência	Especificações
306516	Ideal para a barraca Canyon 4 pessoas
306524	Ideal para a barraca Canyon 6 pessoas
306532	Ideal para a barraca Canyon 7 pessoas



BARRACA NÔMADE

- Costura Selada;
- Dormitório respirável com malha ultra fina;
- Estacas extra dimensionadas;
- Varetas de fibra de vidro com maior diâmetro, conectadas com material 100% virgem e sistema NANO-FIBER;
- Piso térmico polietileno selado de alta resistência e térmico, que evita a entrada de água;
- Tela mosquiteiro de poliéster superfino;
- Bolsos para guardar objetos.




Referência	Capacidade	Tamanho	Peso	Emb.
355622	4/5 pessoas	2,35m x 2,35m x 1,45m	3,5Kg	04
355630	6/7 pessoas	3,10m x 3,10m x 1,80m	4,8Kg	02
355649	8/9 pessoas	3,10m x 3,65m x 1,85m	5,2Kg	02

Conjunto Varetas - reposição	
Referência	Especificações
372861	Ideal para a barraca Nômade 4/5 pessoas
372879	Ideal para a barraca Nômade 6/7 pessoas
372888	Ideal para a barraca Nômade 8/9 pessoas

Acompanha
Sacola para transporte

CONJUNTO DE ESTACAS COM CORDINHAS

- Indicado para todos os tipos de barracas de camping;
- Também pode ser utilizado em gazebos e toldos;
- Peso: 100g.



Referência	Descrição		Embalagem
	Estaca	Cordinha	
355614	17,5cm	3m	01
Acompanha			
- 12 Estacas - 2 Cordinhas - 1 Bolsa de Transporte			

VASO SANITÁRIO PORTÁTIL

- Ideal para barcos, camping, motorhome, entre outros;
- Não requer conexão externa;
- Capacidade do tanque de água limpa: 20L;
- Capacidade do tanque de dejetos: 23L;
- Suporta até 150kg;
- Peso: 5Kg.



Alças que facilitam o transporte



Referência	Tamanho	Emb.
295654	35 x 41 x 41 (cm)	01



COLCHÃO INFLÁVEL CASAL KING

- Fácil e rápido de inflar e desinflar;
- Prático de dobrar, transportar e armazenar;
- Superfície aveludada evita que o lençol escorregue;
- Bolsas internas de ar que suportam o peso do corpo e minimizam a pressão;
- Composição: 100% PVC.

Possui
Superfície >
Aveludada

Referência	Cor	Tamanho	Peso Máx.	Emb.
365091	Azul	203 x 183 x 22 (cm)	250 kg	02



COLCHÃO INFLÁVEL

- Fácil e rápido de inflar e desinflar;
- Prático de dobrar, transportar e armazenar;
- Superfície aveludada evita que o lençol escorregue;
- Bolsas internas de ar que suportam o peso do corpo e minimizam a pressão;
- Composição: 100% PVC.

Possui
Superfície >
Aveludada

Referência	Cor	Descrição	Tamanho	Peso Máx.	Emb.
279447	Azul	Solteiro	185 x 76 x 22 (cm)	100Kg	06
279455		Casal	191 x 137 x 22 (cm)	200Kg	04



COLCHÃO INFLÁVEL BOMBA DE AR EMBUTIDA

- Fácil e rápido de inflar e desinflar;
- Prático de dobrar, transportar e armazenar;
- Superfície aveludada evita que o lençol escorregue;
- Bolsas internas de ar que suportam o peso do corpo e minimizam a pressão;
- Composição: 100% PVC.

Possui
Superfície >
Aveludada

Referência	Cor	Descrição	Tamanho	Peso Máx.	Emb.
631299	Verde	Solteiro	191 x 73 x 22 (cm)	100Kg	06
631310		Casal	191 x 137 x 22 (cm)	200Kg	03



COLCHÃO INFLÁVEL SOLTEIRO ULTRALEVE

- Travesseiro embutido;
- Bomba de ar embutida;
- Resistente a rasgos, impermeável e prático;
- Se encaixa perfeitamente em uma cadeira ou rede, embaixo ou dentro do saco de dormir.



Referência	Descrição	Tamanho	Emb.
323305	Azul - Marine	195 x 67 x 9 (cm)	01
323313	Verde - Araguaia		01



Acompanha
◀ **Sacola** para transporte



Bomba de ar embutida



Botões que unem dois colchões

COLCHONETE INFLÁVEL HEX

- Travesseiro embutido;
- Indicado para camping, praia e uso ao ar livre;
- Ótima opção para economia de espaço;
- Modelo ultra compacto;
- Fácil de inflar.

Modelo **Ultra Compacto**



Referência	Cor	Tamanho	Emb.
358192	Cinza	185 x 58 x 5 (cm)	01




Acompanha
◀ **Sacola** para transporte



Travesseiro Embutido

ISOLANTE TÉRMICO EVA COM ALUMÍNIO REFLETIVO

- Laminado em alumínio refletivo para isolamento térmico;
- Material resistente a água, mantém a temperatura do saco de dormir em locais úmidos;
- Deve ser utilizado abaixo do saco de dormir, evitando a transferência do frio para o corpo;
- Inclui 2 elásticos para compactação.



Referência	Espessura	Emb.
324867	1,2 cm	01

BARRACA BANHEIRO/ TROCADOR

POP UP

- Ideal para privacidade instantânea ao acampar;
- Pode ser utilizada como banheiro, chuveiro ao ar livre, trocador de roupa e mais;
- Bolso na parte interna para guardar pequenos objetos;
- Composição: fibra de vidro, poliéster 180T com revestimento prateado e piso em polietileno;
- Peso: 2,4kg



Referência	Tamanho (C x L x A)	Emb.
369313	1,20 x 1,20 x 1,90(m)	01

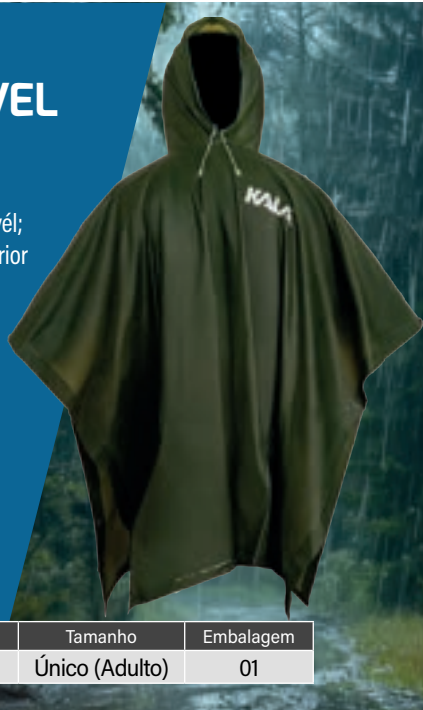
Acompanha
◀ **Sacola** para transporte



PONCHO IMPERMEÁVEL

ARAGUAIA

- Leve e Resistente;
- Material 100% impermeável;
- Inclui capuz e fecho superior com botões;
- Material: PVC laminado soldado eletronicamente (sem costuras);
- Composição: Tecido PVC 0,15mm;
- Peso: 280g.



Referência	Cor	Tamanho	Embalagem
362718	Verde	Único (Adulto)	01

BASTÃO DE CAMINHADA

EAGLE - ALUMÍNIO

- Com sistema anti-shock;
- Possui regulagem de altura;
- Punho anatômico e seguro, para maior conforto e melhor uso;
- Confeccionado em liga especial de alumínio, de extrema resistência;
- Material: Alumínio 6061 e EVA;
- Peso: 238g.



Sistema anti-shock



Punho anatômico



Referência	Tamanho Ajustável	Ø Haste	Emb.
366209	64cm - 135cm	16cm-14cm-12mm	01

BÚSSOLA MAPA

BMK 510

- Com lente de aumento, facilita a leitura de mapas e indicações;
- Possui líquido estabilizador para maior rapidez e precisão na leitura, régua para auxiliar o cálculo de distâncias e cordão para facilitar o transporte;
- Material: plástico PC e base acrílica;
- Peso: 51g.



Referência	Tamanho	Emb.
341656	109mm x 61mm x 17mm	12

ABAFADOR ELETRÔNICO

TACTICAL SPORT

- Ideal para caça e tiro esportivo;
- Protege a audição do usuário de forma imediata e segura;
- Controle do volume do microfone;
- Proteção automática contra ruídos perigosos (>82 dB);
- Desliga automaticamente após 4 horas;
- Compatível com MP3 e outros aparelhos;
- Ajuste de apoio de cabeça;
- Perfil baixo e Apoio ajustável;
- Alimentação: 2 pilhas AAA (não inclusas).



Referência	Cor	Dimensões	Emb.
235481	Preto	12cm x 11cm x 9,5cm	01
235499	Verde Oliva	12cm x 11cm x 9,5cm	01



BOMBA DE AR MANUAL

PARA INFLÁVEIS

- Portátil e fácil de usar;
- Cabo para transporte;
- Volume de ar: 2x700 cc;
- Acompanha 2 bicos adaptadores e mangueira.



Referência	Tamanho	Emb.
216810	8,7cm x 30cm	12

BOMBA DE AR ELÉTRICA

PARA INFLÁVEIS - BK5012

- Ideal para inflar e desinflar com rapidez colchão de ar, travesseiro e outros itens infláveis;
- Inclui 3 bicos de formatos diferentes, para inflar e desinflar em diferentes tipos de bicos;
- Leve e potente;
- Acompanha 1 carregador bivolt (~127/220V) + plugue 12V;
- Material: Plástico ABS.



Inclui 3 Bicos Adaptadores



Referência	Descrição	Emb.
337896	Bivolt + Plugue 12V	01

FOGAREIRO A GÁS COMPACT

- Possui ajuste fino de chama;
- Pintura automotiva epóxi, facilita a limpeza;
- Base para panela com pintura enamel;
- Cartucho recomendado: KALA 227g (861669).

Referência	Cor	Tamanho	Emb.
864307	Azul	33cm x 29cm x 8,5cm	01

Não acompanha Cartucho de gás.



Inclui
Prática maleta
 para transporte



Dispositivo de Segurança para Controle de Saída de Gás



Base para Panela com Pintura Enamel



Ignição Automática SISTEMA PIEZO

FOGAREIRO A GÁS EXPLORER DUO

- Fácil manuseio, leve e compacto;
- Possui ajuste fino de chama;
- Pintura automotiva epóxi, facilita a limpeza;
- Possui dispositivo de segurança para controle de saída de gás;
- Compatível com cartucho de gás KALA 227g (861669) ou botijão convencional.

Referência	Tamanho	Emb.
276870	34,5cm x 27,5cm x 8,5cm	01

Não acompanha Cartucho de gás.



Inclui
Prática maleta
 para transporte



Base para Panela com Pintura Enamel



Ligação com botijão convencional



Dispositivo de segurança para controle de saída de gás



Ignição Automática SISTEMA PIEZO

FOGAREIRO A GÁS ARAGUAIA

- Fácil manuseio, leve e compacto;
- Possui ajuste fino da chama;
- Pintura automotiva epóxi, facilita a limpeza;
- Possui dispositivo de segurança para controle de saída de gás;
- Compatível com o cartucho de gás KALA 227g (861669) ou botijão convencional.

Referência	Tamanho	Emb.
366497	34cm x 26cm x 8cm	01

Não acompanha Cartucho de gás.



Inclui
Prática maleta
 para transporte



Base para Panela com Pintura Enamel



Ligação com botijão convencional



Dispositivo de segurança para controle de saída de gás



Ignição Automática SISTEMA PIEZO

FOGAREIRO A GÁS GOURMET

- Fácil manuseio, leve e compacto;
- Possui ajuste fino de chama;
- Função 3 em 1: chapa, grelha e fogão convencional;
- Pintura epóxi especial e base revestida com enamel atóxico;
- Cartucho recomendado: KALA 227g (861669).



Inclui
Prática maleta
 para transporte



Dispositivo de Segurança para Controle de Saída de Gás



Pode ser utilizado com botijão de gás (GLP)



Acompanha 4 espetos



Ignição Automática SISTEMA PIEZO

Referência	Cor	Tamanho	Emb.
981532	Cinza	42,5cm x 25cm x 10,5cm	01

Não acompanha Cartucho de gás.

FOGAREIRO A GÁS DOBRÁVEL - SLIM

- Ignição automática;
- Possui ajuste fino de chama;
- Base para panela com pintura enamel;
- Pintura automotiva epóxi;
- Potência: 2600W;
- Consumo de Gás: 120g/h;
- Recomenda-se o uso com cartucho de gás KALA 227g, cód: 861669.



Inclui
Bolsa
 para transporte



Dispositivo de Segurança para Controle de Saída de Gás



Base para Panela com Pintura Enamel

Referência	Tamanho		Emb.
	Aberto	Fechado	
331749	27,5 x 32,5 x 10(cm)	25 x 8,3 x 11(cm)	01

Não acompanha Cartucho de gás.




ESCUDO PROTETOR PARA FOGAREIRO

- Ideal para camping, praia, jardim e sítio;
- Protege o fogareiro contra ventos fortes, ajudando na economia de gás;
- Com passagens de ar na parte inferior para manter a chama estável;
- Pode ser fixado no solo;
- Composição: alumínio;
- Peso: 262g;
- Não acompanha fogareiro.

Referência	Tamanho	Emb.
361699	85cm x 24cm	01



Imagem Ilustrativa. Sugestão de uso. Fogareiro não acompanha.

FOGAREIRO A GÁS PORTÁTIL

- Ideal para preparo de refeições em acampamentos e pescarias;
- Consumo de gás: 65g/h;
- Cartucho recomendado: KALA 190g (861650)
- **Não acompanha cartucho de gás.**



Ajuste Fino de Chama



Base de Aço Cromado



Referência	Tamanho	Emb.	
871818	12,5cm x 12,5cm x 20cm	24	

Imagem ilustrativa. Não acompanha cartucho de gás.

FOGAREIRO A GÁS

- Ideal para preparo de refeições em acampamentos e pescarias;
- Cor: Azul;
- Portátil, leve e compacto;
- Consumo de gás: 60g/h;
- Cartucho recomendado: KALA 190g (861650);
- **Não acompanha cartucho de gás.**



Ajuste Fino de Chama



Base de Aço Cromado



Referência	Tamanho	Emb.	
252831	12,5cm x 12,5cm x 20cm	01	

Imagem ilustrativa. Não acompanha cartucho de gás.

FOGAREIRO A GÁS CAMPER AUTOMÁTICO

- Ideal para acampamentos e pescarias;
- Consumo de gás: 190g/h;
- Dimensões: 9cm x 8cm (hastes fechadas) 13cm x 8cm (hastes abertas);
- Composição: aço inoxidável, aço galvanizado, bico e válvulas de latão e alumínio;
- Cartucho recomendado: KALA 230g (908622)
- **Não acompanha cartucho de gás.**



Ajuste fino de chama



Ignição Automática Sistema Piezo



Haste de Apoio Dobrável

Referência	Tamanho	Emb.	
913367	13cm x 8cm	36	

Imagem ilustrativa. Não acompanha cartucho de gás.

FOGAREIRO A GÁS NANO

- Ideal para aventureiros e montanhistas que buscam praticidade e leveza;
- Dimensões: 3,3cm x 5,8cm (hastes fechadas) 69cm x 85cm (hastes abertas);
- Compacto, cabe na palma da mão e em qualquer lugar de sua mochila;
- Possui braçadeiras móveis e registro de ajuste fino de chama;
- Recomenda-se o uso com cartucho de gás KALA 230g ou 450g;
- **Não acompanha cartucho de gás.**



Aberto



Fechado

Referência	Tamanho	Emb.	
335486	69mm x 85mm	01	

Imagem ilustrativa. Não acompanha cartucho de gás.

CARTUCHO DE GÁS BUTANO/PROPANO

- Cartucho universal, serve para todos os tipos de artefatos com cartucho tipo perfuração;
- De acordo com as normas EN417;
- IDEAL PARA: Fogareiro, lampião a gás, maçarico para solda.



Referência	Descrição	Embalagem
861650	190g	01
861669	410ml / 227g	04

CARTUCHO DE GÁS COM VÁLVULA DE SEGURANÇA

- Possui válvula de segurança, que permite o engate e o desengate do mesmo, facilitando sua armazenagem e transporte;
- Ideal para fogareiro, lampião a gás e maçarico para solda.



Referência	Descrição	Embalagem
356807	100g	01
908622	230g	01
328196	450g	01

Válvula de Segurança



MAÇARICO PORTÁTIL A GÁS

- Para utilizar em 360° aguarde 5 segundos, assim o gás entrará completamente no sistema;
- Temperatura máxima: 1.300°C;
- Consumo: 300 g/h (3,052 kcal/12,117 btu/3,54 kw);
- Material: aço inoxidável;
- Cartucho recomendado: KALA 227g (Ref: 861669);
- Peso: 153g;
- **Não acompanha cartucho de gás.**



Referência	Tamanho	Emb.
868051	21cm x 4cm x 7cm	10

Imagem ilustrativa. Não acompanha cartucho de gás.

MAÇARICO PORTÁTIL A GÁS IGNIÇÃO AUTOMÁTICA

- Botão de acionamento e regulagem para controle da intensidade da chama;
- Peso: 135g;
- Temp. máx.: 1.300°C;
- Consumo: 106g/h (1,250kcal/4,978btu/1,45 kw);
- Material: aço inoxidável;
- Cartucho recomendado: KALA 227g (Ref: 861669);
- **Não acompanha cartucho de gás.**



Referência	Tamanho	Emb.
869333	14,9cm x 4cm x 5,7cm	10

Imagem ilustrativa. Não acompanha cartucho de gás.

MAÇARICO PORTÁTIL A GÁS AUTOMÁTICO - MPK 5000

- Ideal para reparos domésticos, artesanatos, soldas, manutenções industriais, culinária, laboratórios, ortodontia entre outros;
- Botão de regulagem para controle da intensidade da chama;
- Leve e compacto;
- Temperatura máxima: 1.300°C;
- Tipo de cartucho: gás butano KALA 227g 861669 (não incluso);
- Consumo: 80 g/h (944 kcal / 3,760 btu / 1,1 kw);
- Peso: 121g;
- **Não acompanha cartucho de gás.**



Referência	Tamanho	Emb.
341605	143mm x 50mm x 81mm	01

Imagem ilustrativa. Não acompanha cartucho de gás.

MAÇARICO PORTÁTIL FORT A GÁS - AUTOMÁTICO

- Totalmente portátil;
- Botão de acionamento e regulagem para controle da intensidade da chama;
- Temperatura máxima: 1.300°C;
- Consumo: 80g/h (944 kcal / 3760BTU / 1.1KW);
- Ignição: automática (Sistema Piezo);
- Material: aço inoxidável;
- Cartucho recomendado: Gás Butano KALA 227g (861669);
- Peso: 173g;
- **Não acompanha cartucho de gás.**



Referência	Tamanho	Emb.
921980	16cm x 24cm	10

Imagem ilustrativa. Não acompanha cartucho de gás.

MAÇARICO PORTÁTIL A GÁS AUTOMÁTICO - MPK 3760

- Ideal para reparos domésticos, artesanatos, soldas, manutenções industriais, culinária, laboratórios, ortodontia entre outros;
- Botão de regulagem para controle da intensidade da chama;
- Leve e compacto;
- Temperatura máxima: 1.300°C;
- Tipo de cartucho: gás butano KALA 227g 861669 (não incluso);
- Consumo: 80 g/h (944 kcal / 3,760 btu / 1,1 kw);
- Peso: 82g;
- **Não acompanha cartucho de gás.**



Referência	Tamanho	Emb.
298556	168mm x 49mm x 62mm	01

MAÇARICO PORTÁTIL A GÁS AUTOMÁTICO MPK 1100

- Ideal para culinária, artesanato, camping, acender de churrasqueiras, entre outros;
- Possui acendimento automático;
- Com botão de trava;
- Regulador de intensidade;
- Temperatura da chama: 1100°C;
- Reservatório: 3ml
- Tempo de uso: 20 min;
- **Não acompanha cartucho de gás.**



Referência	Tamanho	Emb.
260931	58mm x 23mm x 101mm	01

MAÇARICO PORTÁTIL A GÁS AUTOMÁTICO - MPK 1300

- Indicado para pequenas aplicações de reparo, para aquecer, encolher, fundir, gratinar, dourar ou descongelar;
- Ideal para culinária, artesanato, camping, acender churrasqueiras, entre outros;
- Botão trava para trabalhos contínuos;
- Regulador de intensidade da chama;
- Acendimento automático;
- Temperatura máx.: 1.300°C;
- Consumo: 16 g/h;
- Capacidade do reservatório: 6 ml.
- Ignição: automática (Sistema Piezo);
- É recomendado utilizar Gás para Isqueiros KALA 270236
- Peso: 80 g;
- **Não acompanha cartucho de gás.**




Referência	Tamanho	Emb.
307237	120mm x 72mm x 30mm	01

GÁS PARA ISQUEIROS E MAÇARICOS

BUTANO / PROPANO / ISOBUTANO

- Possui 5 pontas com tipos de encaixe diferente que proporciona mais segurança ao realizar o reabastecimento;
- O maçarico leva-se aproximadamente 15 segundos para se ter uma recarga completa e o isqueiro leva-se cerca de 5 a 10 segundos para carregar totalmente.



Referência	Descrição	Emb.
270236	320ml/180g	12

LAMPIÃO A GÁS PORTÁTIL

- Economia no consumo e mínimo ruído;
- Com alça para transporte;
- Possui ajuste fino de luminosidade;
- Consumo de gás: 20g/h;
- Base revestida de epóxi, tampa e abraçadeiras de aço cromado, registro de latão e vidro especial;
- Cartucho recomendado: KALA 190g (861650);
- **Não acompanha cartucho de gás.**



Camisa de 1 Amarra



Ajuste Fino de Luminosidade



Referência	Tamanho	Emb.
871826	26,5cm x 9cm	24

LAMPIÃO A GÁS AUTOMÁTICO PORTÁTIL

- Estrutura, tampa, abraçadeiras e alça de aço inoxidável e galvanizado, bico e registro de latão e vidro especial;
- Economia no consumo e mínimo ruído;
- Possui ajuste fino de luminosidade;
- Camisa de 2 Amarras;
- Consumo de gás: 52g/h;
- Com alça para transporte;
- Cartucho recomendado: KALA 230g (908622);
- **Não acompanha cartucho de gás.**



Ignição Automática Sistema Piezo



Ajuste Fino de Luminosidade

Referência	Tamanho	Emb.
920932	12,5cm x 12,5cm x 20cm	24



Imagem ilustrativa. Não acompanha cartucho de gás.

LAMPIÃO LED ARAGUAIA

- Ideal para uso em barracas, cabanas, acampamentos, trilhas ou qualquer atividade ao ar livre;
- Potente, compacto e leve;
- Proporciona uma iluminação LED de 360°;
- Possui 3 estágios de iluminação: forte, fraco e intermitente (pisca);
- Potência: 150 Lúmens;
- Alimentação 3 pilhas AAA (não inclusas);
- Dimensões: 6,5cm x 6,5cm x 11cm;
- Com alça e gancho para suporte;
- Cor: Verde;
- Peso: 85g.



Com alça e gancho para suporte



Alimentação 3 PILHAS AAA (NÃO INCLUSAS)

Referência	Descrição	Embalagem
334659	150 Lúmens	01



LAMPIÃO A QUEROSENE ALUMÍNIO

- Corpo alumínio;
- Zincado.



Referência	Altura	Capacidade	Emb.
106119	23cm	125ml	06

CAMISA PARA LAMPIÃO 100 VELAS

- Material: Rayon anti-radioativo.



Referência	Descrição	Emb.
922382	1 amarra - para lampião Kala 871826 e similares	02
922412	2 amarras pra lampião Kala 920932 e similares	02

LANTERNA RECARREGÁVEL**37 LEDS**

- Corpo em plástico ABS reforçado;
- Lente em policarbonato;
- Resistente a impacto e a umidade;
- Bateria de Lítio 3.7V 1.200 mAh;
- Com suporte de apoio;
- Cabo ajustável.

**Alça para Transporte****Carregador Bivolt****Plugue 12V**

Referência	Descrição	Emb.
291773	Bivolt	12

**LANTERNA RECARREGÁVEL****15 LEDS**

- Corpo de termoplástico;
- Possui 2 estágios de iluminação: fraco e forte;
- Recarregável (rede elétrica);
- Não utiliza pilhas.



Referência	Descrição	Embalagem
877530	Bivolt	12

**LANTERNA RECARREGÁVEL****SUPER LED LK 4000**

- Estágios de iluminação: 2 (Fraco e Forte);
- Tempo de recarga aproximado: 20 a 24 horas;
- Autonomia aproximada: luz forte: 2,5 horas e luz fraca: 9 horas;
- Acompanha cabo para carregamento de 0,5m e alça para transporte;
- Bateria Recarregável: 4V / 4000mAh;
- Luminosidade: 300 lm;
- Potência: 7W;

**cabo para carregamento**

Referência	Tensão	Tamanho	Emb.
366195	127V - 220V/60Hz	140 x 168 x 225(mm)	01

**LANTERNA RECARREGÁVEL****1 SUPER LED DE ALTO RENDIMENTO**

- Com super LED Brilho e Durabilidade;
- Plugue de acordo com o padrão brasileiro embutido;
- Com refletores especiais, proporcionando melhor iluminação;
- Bateria de 4V selada, de longa duração;
- Capacidade de 600 mAh;
- Autonomia de aproximadamente 6h;
- Não utiliza pilhas.



Referência	Descrição	Embalagem
422630	Bivolt	12

**LANTERNA RECARREGÁVEL****5 LEDS**

- Com 5 LEDs Brilho e Durabilidade;
- Plugue de acordo com o padrão brasileiro embutido;
- Com refletores especiais, proporcionando melhor iluminação;
- Bateria de 4V selada, de longa duração;
- Capacidade de 600 mAh;
- Autonomia de aproximadamente 6h;
- Não utiliza pilhas.



Referência	Descrição	Embalagem
419214	Bivolt	12

**LANTERNA RECARREGÁVEL****11 LEDS**

- Com 11 LEDs Brilho e Durabilidade;
- Plugue de acordo com o padrão brasileiro embutido;
- Com refletores especiais, proporcionando melhor iluminação;
- Bateria de 4V selada, de longa duração;
- Capacidade de 1000 mAh;
- Autonomia de aproximadamente 8h;
- Não utiliza pilhas.



Referência	Descrição	Embalagem
427080	Bivolt	12

**LANTERNA SUPER LED****1 LED SUPER BRILHANTE**

- Potência: 1 Super Led de 0,5W;
- Luminosidade: 35 Lumens;
- Alcance: 35m;
- Material: Plástico ABS;
- Dimensões: 42mm x 42mm x 148mm;
- Utiliza 2 pilhas AA (não inclusas).



Referência	Lúmens	Potência	Emb.
901768	35 LÚMENS	0,5 W	06

**1 SUPER LED**

LANTERNA CREE LED PROFISSIONAL

- LED de alto rendimento;
- Corpo de alumínio;
- Alta potência de luminosidade;
- Gera uma luz mais brilhante;
- Lentes e corpo resistentes ao impacto;
- Feixe de luz de precisão;
- Resistente à água;
- Vida útil do Cree Led: 100.000 horas;
- Não acompanha pilhas.



Referência	Descrição	Tamanho	Emb.
338043	200 Lúmens	27cm - 2 pilhas "D"	06
338051	300lm Lúmens	33cm - 3 pilhas "D"	06



LANTERNA CREE LED LK 4500 RECARREGÁVEL

- CREE LED de alto rendimento;
- Corpo de alumínio;
- Alta potência de luminosidade;
- Resistente à água;
- Feixe de luz de precisão;
- Lentes e corpo resistentes ao impacto;
- Acompanha 1 cabo de

- carregamento USB;
- Estágio de iluminação: 3 (Forte, fraco e intermitente);
- Diâmetro x Compr.: 5,7cm x 22,7cm;
- Bateria de Lítio 3.7V 3000 mAh. Vida útil do CREE LED: 100.000 horas.



Carregador USB

Referência	Potência	Lúmens	Embalagem
363374	10W	450lm	01



LANTERNA LED RECARREGÁVEL LK 135

- Indicada para iluminação em geral.
- Utilizada em camping, residências, entre outros;
- LED de alto rendimento;
- 2 Estágios de iluminação (forte e fraco);
- Alta potência de luminosidade;
- Lentes e corpo resistentes ao impacto;
- Fluxo luminoso: 135lm;
- Bateria Recarregável: 4V - 900mAh;
- Tempo de carga: 12h;
- Autonomia: 1h (luz forte) e 4h (luz fraca);
- Comprimento: 23,2cm;
- Diâmetro: 6,3cm.



Referência	Potência	Descrição	Emb.
293856	3W	Bivolt	30



LANTERNA LED RECARREGÁVEL LK 260

- Indicada para iluminação em geral.
- Utilizada em camping, residências, entre outros;
- LED de alto rendimento;
- 2 Estágios de iluminação (forte e fraco);
- Alta potência de luminosidade;
- Lentes e corpo resistentes ao impacto;
- Fluxo luminoso: 260lm;
- Bateria Recarregável: 4V - 1.600mAh;
- Tempo de carga: 12h;
- Autonomia: 1h (luz forte) e 4h (luz fraca);
- Comprimento: 26,5cm;
- Diâmetro: 8,2cm.



Referência	Potência	Descrição	Emb.
293864	5W	Bivolt	20



LANTERNA LED COB PARA CABEÇA LK 180

- LED COB de alto rendimento;
- Adaptável diretamente na cabeça ou capacete.
- Possui 9 ajustes de inclinação;
- 3 estágios de luminosidade: luz alta, baixa e intermitente (pisca);
- Conta com cinta elástica ajustável para fixação;
- Utiliza 3 pilhas AAA (não inclusas);
- Cor: preto e laranja;
- Fluxo luminoso: 180 lúmens;
- Material: Plástico ABS.



Referência	Lúmens	Potência	Emb.
321566	180 Lúmens	3W	06



LANTERNA LED COB PARA CABEÇA RECARREGÁVEL

LK 350

- Possui sensor de proximidade que permite ligar a lanterna ao simplesmente passar a mão;
- 5 Estágios DE ILUMINAÇÃO:
Luz frontal COB 100%
Luz lateral COB 40%
Luz lateral XPE 100%
Luz lateral XPE 40%
Luz intermitente (pisca);
- Possui LED de alta potência;
- IPX4 - Proteção contra o ingresso de água;
- Alça de cabeça ajustável;
- Com bateria recarregável de lítio 1200 mAh;
- Acompanha Cabo USB-C.



Luz frontal



Luz lateral



Referência	Descrição	Emb.
334668	Com bateria recarregável	01



ALICATE PEGA PEIXE ALK 175

- Produzido em aço inoxidável;
- Empunhadura ergonômica emborrachada;
- Cordão ajustável para segurança adicional durante as atividades.



Referência	Tamanho	Peso	Emb.
357595	17,5cm	120g	01

ALICATE PEGA PEIXE COM BALANÇA INTEGRADA ALK 360

- Pinça de liga de alumínio e cabo antiderrapante em PVC;
- Balança embutido, medidas em libras e kg;
- Balança suporta até 20kg;
- Corpo giratório 360°.



Referência	Tamanho	Peso	Emb.
363013	11" / 29cm	290g	01

ALICATE MULTIÚSO 21 FUNÇÕES

- Cabo emborrachado;
- Dimensões:
Aberta: 18cm | Fechada: 11,5cm
- Estojo de transporte com passador de cinto;
- Fácil manuseio;
- Versátil, leve e prático;
- Peso: aprox. 265g.



Referência	Descrição	Emb.
331391	18cm	01

Funções

- Alicates com cortador de fios
- Chave de fenda
- Chave philips
- Lima e Serra
- Lâmina pequena e grande
- Abridores de latas e garrafas
- Kit 11 Pontas de chaves
- Estojo para transporte

ALICATE PEGA PEIXE COM BALANÇA INTEGRADA ALK 245

- Fabricado em aço inoxidável;
- Empunhadura emborrachada;
- Balança Integrada, mede com precisão peixes de até 15kg;
- Cordão ajustável para evitar quedas acidentais durante as atividades de pesca.
- Compacto e fácil de transportar, ideal para pescarias esportivas ou amadoras.



Referência	Tamanho	Peso	Emb.
357609	24,5cm	248g	01

ALICATE DE PESCA APK 900

- Aço temperado forjado de alto carbono para maior rigidez e durabilidade;
- Tratamento resistente à corrosão;
- Cabo ergonômico antiderrapante.



Referência	Tamanho			Emb.
	Bitola	Bico	Cabo	
340641	9" - 23cm	11cm	12cm	01

ALICATE DE PESCA APK 550

- Aço inoxidável;
- Bico abre anel;
- Trava de segurança;
- Mola para reduzir fadiga;
- Corta linha multifilamento;
- Remove ganchos com segurança;
- Cabo ergonômico antiderrapante;
- Acompanha mosquetão e fio de segurança.



Referência	Tamanho			Emb.
	Total	Bico	Cabo	
340676	5,5" - 14cm	5,8cm	8,2cm	01

ALICATE DE PESCA APK 700

- Carbono niquelado;
- Bico para trocar garatêia;
- Encastoador de cabo de aço;
- Cabo ergonômico antiderrapante.



Referência	Tamanho			Emb.
	Bitola	Bico	Cabo	
340633	7" - 17cm	8,2cm	8,8cm	01

ALICATE DE PESCA APK 950

- Aço CR-V inoxidável;
- Sistema de força dupla;
- Dureza de 60 HRC;
- Bico para troca de garatêia;
- Encastoador de cabo de aço;
- Cabo ergonômico antiderrapante.



Referência	Tamanho			Emb.
	Bitola	Bico	Cabo	
340659	9" - 23cm	12cm	11cm	01

ALICATE DE PESCA APK 600

- Aço carbono revestido com teflon;
- Para corte de linhas, garatêias e anzóis;
- Tratamento resistente à corrosão;
- Cabo ergonômico antiderrapante.



Referência	Tamanho			Emb.
	Bitola	Bico	Cabo	
340668	6" - 16,5cm	5cm	11,52cm	01

FACA BERLIM

- Forjado artesanalmente (handcrafted);
- Lâmina na cor preta, tipo turca e super afiada;
- Possui trava de segurança tipo liner lock;
- Sistema de abertura com apenas uma mão;
- Clip para pendurar;
- Ideal para camping, caça e pesca;
- Peso: aprox. 83g.



Referência	Tamanho			Emb.
	Lâmina	Aberta	Fechada	
331375	6,8cm	16,2cm	9,4cm	01

FACA OSLO

- Forjado artesanalmente (handcrafted);
- Abertura automática;
- Clip tático para fixação;
- Design inovador;
- Ideal para camping, caça e pesca;
- Peso: aprox. 112g.



Referência	Tamanho			Emb.
	Lâmina	Aberta	Fechada	
331383	8,2cm	19,9cm	11,6cm	01

FACA GRAZ

- Dentes serrilhados para diversificar seu uso;
- Cabo texturizado de polímero antideszlizante;
- Orifício para passar cordão;
- Ideal para camping, caça e pesca;
- Possui 6 funções: lâmina, fósforos em compartimento, estande, kit pesca, kit costura, bússola e amolador;
- Peso aprox.: 208g.



Referência	Tamanho		Emb.
	Lâmina	Total	
331405	14,1cm	24,8cm	01

FACA ZURICH

- Lâmina tipo oriental;
- Ideal para camping, caça e pesca;
- Faca de pesca e tática;
- Acompanha bainha com passador de cinto;
- Peso aprox.: 220g.



Referência	Tamanho		Emb.
	Lâmina	Total	
331439	15,2cm	26cm	01

FACA HUNTER

- Ideal para camping, caça e pesca;
- Faca de sobrevivência e pesca;
- Acompanha bainha com passador de cinto;
- Peso aprox.: 310g.



Referência	Tamanho		Emb.
	Lâmina	Total	
331448	21cm	35,5cm	01

FACA VIENA

- Lâmina preta;
- Faca de pesca e tática;
- Ideal para camping, caça e pesca;
- Acompanha bainha com passador de cinto;
- Peso aprox.: 298g.



Referência	Tamanho		Emb.
	Lâmina	Total	
331421	18cm	30,5cm	01

FACA ADVENTURE

- Ideal para camping, caça e pesca;
- Faca de pesca e tática;
- Lâmina tipo oriental com dobrador de arames;
- Acompanha bainha com passador de cinto;
- Peso aprox.: 179g.



Referência	Tamanho		Emb.
	Lâmina	Total	
331413	13,9cm	26,5cm	01

FACA SURVIVAL

- Uso em missão de campo, sobrevivência e bushcraft;
- Lâmina em aço inox 420A com acabamento fosco;
- Acompanha bainha em plástico PP com presilha para cinto;
- Cor da lâmina preta, cabo emborrachado verde musgo e bainha preta.
- Peso: 104 gramas.



Referência	Comprimento			Emb.
	Lâmina	Cabo	Total	
341699	11,5cm	11cm	22,5cm	01

CANIVETE AÇO INOX

- Lâmina em aço inox com alta duração do fio devido ao tratamento térmico;
- Cabo em ABS com maior resistência e durabilidade, possui ranhuras para melhorar segurança durante o manuseio.



Referência	Tamanho Lâmina	Modelo	Emb.
281629	3"	Ponta	06
281637	3"	Largo	06

FACÃO MULTIÚSO

- Ideal para camping, caça, pesca, jardinagem, agricultura etc.
- Cabo de polipropileno injetado.
- Lâmina de aço SAE 1074 temperado;
- Pintura eletrostática a pó;
- Composição: Aço e polipropileno.



Referência	Descrição	Embalagem
350531	12"	01

FACÃO MULTIÚSO ACABAMENTO NIQUELADO

- Ideal para camping, caça, pesca, abrir trilhas, jardinagem, agricultura etc.
- Cabo de polipropileno injetado;
- Lâmina de aço SAE 1074 temperado;
- Acabamento niquelado;
- Maior proteção contra oxidação;
- Composição: Aço e polipropileno.



Referência	Descrição	Embalagem
355681	18"	01

FACÃO MULTIÚSO DUPLA AFIAÇÃO

- Ideal para camping, caça, pesca, jardinagem, agricultura etc.
- Cabo de polipropileno injetado.
- Lâmina de aço SAE 1074 temperado;
- Pintura eletrostática a pó;
- Dupla função, 2 ferramentas em 1: Facão e serrote;
- Composição: Aço e polipropileno.



Referência	Descrição	Embalagem
340489	18"	01

CAIXA ORGANIZADORA**CPK 390**

- Possui 4 bandejas removíveis;
- Ideal para iscas, parafusos, ferramentas e bijuterias;
- Composição: Plástico PP e PC.



Referência	Comprimento x Largura x Altura	Nº de bandejas	Emb.
364915	390mm x 290mm x 330mm	04	01

CAIXA ORGANIZADORA**CPK 530**

- Ideal para iscas, parafusos, ferramentas e bijuterias;
- Composição: Plástico PP e PC.



Referência	Comprimento x Largura x Altura	Nº de Gavetas	Emb.
364907	530mm x 300mm x 300mm	03	01

CAIXA ORGANIZADORA**CPK 460**

- Três bandejas internas para armazenamento de pequenas peças;
- Ideal para iscas, parafusos, ferramentas e bijuterias;
- Composição: Plástico PP e PC.



Referência	Comprimento x Largura x Altura	Nº de bandejas	Emb.
364893	460mm x 270mm x 200mm	03	01

CAIXA MULTIÚSO**PARA PESCA E FERRAMENTAS**

- Fabricada de polipropileno injetado;
- Duas bandejas internas para armazenamento de pequenas peças;
- Ideal para o transporte e organização de equipamentos para pesca, aviamentos de costura, ferramentas, artigos de artesanato, etc;



Referência	Comprimento x Largura x Altura	Nº de bandejas	Emb.
940674	440mm x 210mm x 195mm	02	12
364680	495mm x 250mm x 230mm	02	6

ESTOJO ORGANIZADOR**8 DIVISÓRIAS - EPK 165**

- Ideal para organizar e facilitar o transporte das peças, artigos de pesca, aviamentos de costura, artesanato, terminais, entre outros acessórios;
- Fabricado de polipropileno injetado.



Referência	Comprimento x Largura x Altura	Emb.
364648	165mm x 140mm x 35mm	01

ESTOJO ORGANIZADOR**12 DIVISÓRIAS - EPK 265**

- Ideal para organizar e facilitar o transporte das peças, artigos de pesca, aviamentos de costura, artesanato, terminais, entre outros acessórios;
- Fabricado de polipropileno injetado.



Referência	Comprimento x Largura x Altura	Emb.
364656	265mm x 155mm x 40mm	01

**ESTOJO ORGANIZADOR
9 DIVISÓRIAS - EPK 114**

- Ideal para iscas, parafusos, ferramentas e bijuterias;
- Composição: Plástico PP.



Referência	Comprimento x Largura x Altura	Emb.
364949	114mm x 62mm x 34,2mm	01

**ESTOJO ORGANIZADOR
6 DIVISÓRIAS - EPK 210**

- Ideal para iscas, parafusos, ferramentas e bijuterias;
- Composição: Plástico PP.



Referência	Comprimento x Largura x Altura	Emb.
364958	210mm x 165mm x 40mm	01

**ESTOJO ORGANIZADOR
6 DIVISÓRIAS - EPK 245**

- Ideal para iscas, parafusos, ferramentas e bijuterias;
- Composição: Plástico PP.



Referência	Comprimento x Largura x Altura	Emb.
364885	245mm x 190mm x 40mm	01

**ESTOJO ORGANIZADOR
16 DIVISÓRIAS - EPK 362**

- Ideal para iscas, parafusos, ferramentas e bijuterias;
- Composição: Plástico PP.



Referência	Comprimento x Largura x Altura	Emb.
364931	362mm x 295mm x 165mm	01

**ESTOJO ORGANIZADOR
6 DIVISÓRIAS - EPK 373**

- Ideal para iscas, parafusos, ferramentas e bijuterias;
- Composição: Plástico PP.



Referência	Comprimento x Largura x Altura	Emb.
364923	387mm x 280mm x 85mm	01

**MALETA ORGANIZADORA
EPK 303**

- Ideal para organizar e facilitar o transporte das peças, artigos de pesca, aviamentos de costura, artesanato, terminais, entre outros acessórios;
- Fabricado de polipropileno injetado.


8 DIVISÓRIAS

Referência	Comprimento x Largura x Altura	Emb.
364664	303mm x 180mm x 50mm	01


MOCHILA TRAVEL

- Fabricada com material resistente e durável;
- Com alças acolchoadas e ajustáveis, que garantem um transporte confortável e ergonômico;
- Perfeita para a escola, academia, faculdade até mesmo viagens e passeios;
- Compartimento exclusivo para notebook de até 17";
- Entrada USB para carregamento dos seus dispositivos, compatível com todas as baterias portáteis (powerbank);
- Tamanho: 16cm x 32cm x 48cm.



Compartimento **Exclusivo** para Notebook

Diversos bolsos e compartimentos



Entrada USB



Compartimento para diversos tipos de pertences



Referência	Capacidade	Descrição	Emb.
341672	40 Litros	Preta	01

MOCHILA JOURNEY

- Fabricada com material resistente e durável;
- Com alças acolchoadas e ajustáveis, que garantem um transporte confortável e ergonômico, mesmo em longas caminhadas;
- Possui diversos bolsos e compartimentos, ideais para a organização de documentos, acessórios, smartphones e outros objetos pessoais;
- Tamanho: 26 cm x 48 cm x 13 cm.



Bolsos e compartimentos



Alças Acolchoadas

Referência	Capacidade	Descrição	Emb.
341613	35 Litros	Azul	01

MOCHILA ULTRA COMPACTA

- Produzida em nylon e poliéster;
- Alças de ombros reforçado;
- Diversos bolsos e compartimentos;
- Ideal para corrida de montanha, trail running, trekking, camping, cicloturismo, atividades externas e uso no dia a dia;
- A mochila dobra-se sobre si mesma para ocupar o mínimo espaço possível;
- Tamanho:
Dobrada: 20cm x 21cm
Aberta: 49cm x 35cm.



Dobrável



Alças de ombros reforçadas

Referência	Capacidade	Descrição	Emb.
252459	30 Litros	Preta	01

MOCHILA ULTRA COMPACTA

- Produzida em nylon e poliéster;
- Alças de ombros reforçado;
- Diversos bolsos e compartimentos;
- Ideal para corrida de montanha, trail running, trekking, camping, cicloturismo, atividades externas e uso no dia a dia;
- A mochila dobra-se sobre si mesma para ocupar o mínimo espaço possível;
- Leve e Compacta;
- Tamanho:
Dobrada: 20cm x 21cm
Aberta: 49cm x 35cm.



Dobrável



Alças de ombros reforçadas

Referência	Capacidade	Descrição	Emb.
277159	30 Litros	Azul	01

KIT BOLSAS TÉRMICAS

3 PEÇAS

- Material externo em PVC;
- Forro em Espuma EVA + PE;
- Zíper soldado a prova d'água.
- Espessura tampa: 4 cm;
- Espessura das paredes laterais e inferior: 2,5cm;
- Composição do Kit:
01 Bolsa 8 Litros - 24cm x 15cm x 18cm
01 Bolsa 24 Litros - 35cm x 23cm x 26cm
01 Bolsa 40 Litros - 47cm x 29cm x 31cm

Referência	Cor do Kit	Embalagem
340439	Azul	01 Kit
340471	Preto	01 Kit
340390	Verde	01 Kit



BOLSA TÉRMICA 2 EM 1

- Bolsa 2 em 1: Presilhas em plástico e sistema fixa fácil tipo velcro que unem a Bolsa Superior Multiúso com a Bolsa Térmica Inferior;
- Bolsa superior com bolso frontal;
- Bolsa inferior revestida com isolamento térmico;
- Tamanho: 41cm x 16cm x 50cm.

Sistema de Presilhas e Velcro que unem as duas Bolsas



Referência	Cor	Capacidade	Emb.
264783	Azul	35 Litros	01
264775	Lilás		01
264767	Rosa		01

MOCHILA TÉRMICA

- Interior revestido com isolamento térmico;
- Alças em malha e ajustáveis;
- 2 bolsos frontais;
- 2 compartimentos laterais;
- Tamanho: 29cm x 19cm x 42cm.



Referência	Cor	Capacidade	Emb.
264732	Azul	18 Litros	01
264724	Cinza		01

MARMITEIRA TÉRMICA

- Interior revestido com isolamento térmico;
- Altura ajustável - zíper extensor de compartimento;
- Possui alças e alça de ombro ajustável;
- 2 bolsos frontais;
- 2 compartimentos laterais;
- 1 compartimento superior;
- Tamanho: 26,6cm x 20,3cm x 28cm.



Referência	Cor	Capacidade	Emb.
264759	Azul	15 Litros	01
264740	Cinza		01

REFRIGERADOR QUADRIVOLT PORTÁTIL - X25

- Compressor de corrente contínua de alta eficiência e módulo de conversão;
- Livre de CFC e com excelente isolamento térmico;
- Display de LED para ajuste de temperatura;
- Luz LED interna;
- Porta-copos;
- Abertura da porta ajustável;
- Alimentação de energia em CC 12/24V ou CA 100-240V (usando adaptador indicado);
- Resfriamento rápido até -20°C / -4°F (com base na temperatura ambiente de 25°C / 77°F);
- Tamanho: 602mm x 334mm x 414mm;
- Peso: 10,6kg.



Referência	Potência	Voltagem	Capacidade	Faixa de Temperatura	Emb.
362203	60W	100V - 240V 12V - 24V	25 Litros	-20°C / 20°C	01

REFRIGERADOR QUADRIVOLT PORTÁTIL - NL40

- Compressor de corrente contínua de alta eficiência e módulo de conversão;
- Livre de CFC e com excelente isolamento térmico;
- Display de LED para ajuste de temperatura;
- Trava de porta reversível;
- Puxador embutido;
- Alimentação de energia em CC 12/24V ou CA 100-240V (usando adaptador indicado);
- Resfriamento rápido até -20°C / -4°F (com base na temperatura ambiente de 25°C / 77°F);
- Tamanho: 618mm x 376mm x 442mm;
- Peso: 12,7kg.



Referência	Potência	Voltagem	Capacidade	Faixa de Temperatura	Emb.
362211	60W	100V - 240V 12V - 24V	40 Litros	-20°C / 20°C	01



MARMITEIRA TÉRMICA

4 EM 1

- Fabricado em aço inoxidável com parede dupla;
- Possui 4 compartimentos internos, todos em aço inoxidável com tampa rosqueável;
- Alça regulável para transporte;
- Eficiência térmica:
Alimentos sólidos: 6 h;
Alimentos líquidos: 12 h;
- Compartimentos internos:
2 peças com capacidade de 320 ml (11,5 cm x 5 cm ø);
2 peças com capacidade de 400 ml (11,5 cm x 7 cm ø);
- Acompanha 1 garfo e 1 colher (desmontáveis).

Referência	Capacidade total	Tamanho (altura x diâmetro)	Emb.
361517	2,8 Litros	29,5cm x 13,5cm	01



4 compartimentos

CAPACIDADE TOTAL
2,8
LITROS

LIVRE DE
BPA



Garfo e colher desmontáveis



Compartimento para armazenagem dos talheres

GARRAFA TÉRMICA

VIENA

- Botão abre fácil, ajuda a manter a bebida na temperatura ideal por mais tempo;
- Anel de vedação em silicone, garantindo maior eficiência térmica;
- Tampa removível para fácil limpeza;
- Bico anatômico, torna o uso mais fácil e evita respingos;
- Alça ergonômica;
- Eficiência térmica: 24 horas (bebidas quentes);
- Medidas: 21cm x 13cm x 24cm.

LIVRE DE
BPA



Referência	Descrição	Capacidade	Emb.
362742	Preta	1 Litro	01
362750	Azul	1 Litro	01

GARRAFA TÉRMICA

VERONA

- Botão abre fácil, ajuda a manter a bebida na temperatura ideal por mais tempo;
- Anel de vedação em silicone, garantindo maior eficiência térmica;
- Tampa removível para fácil limpeza;
- Bico anatômico, torna o uso mais fácil e evita respingos;
- Alça ergonômica;
- Eficiência térmica: 24 horas (bebidas quentes);
- Medidas: 20,5cm x 14,5cm x 23,5cm.

LIVRE DE
BPA



Referência	Descrição	Capacidade	Emb.
362726	Preta	1 Litro	01
362734	Cinza	1 Litro	01

TÉRMICOS

- Parede dupla de aço inoxidável com isolamento a vácuo.

8h
GELADO

4h
QUENTE

CANECA
TERMO MUG



12h
GELADO

8h
QUENTE

SQUEEZE
TÉRMICO



12h
GELADO

16h
QUENTE

GARRAFA
TÉRMICA



Referência	Descrição	Capacidade	Eficiência Térmica Aprox.		Emb.
			Gelado	Quente	
307059	Caneca Termo Mug	400ml	8 horas	4 horas	01
300003	Squeeze Térmico	750ml	12 horas	8 horas	01
299846	Garrafa Térmica	1,3L	12 horas	16 horas	01



KALA[®] UTILIDADES



PROCESSADOR DE ALIMENTOS MANUAL

- Capacidade máxima: 500ml;
- Contém 3 lâminas;
- Medidas: 12,5cm x 10cm.



CX

Referência	Descrição	Embalagem
322503	3 lâminas	01

PROCESSADOR DE ALIMENTOS AUTOMÁTICO

- Capacidade máxima: 250ml;
- Contém 3 lâminas;
- Medidas: 11,5cm x 8cm;
- Potência: 45W;
- Bateria recarregável.



CX

Referência	Descrição	Embalagem
322511	3 lâminas	01

RALADOR FATIADOR MANUAL 3 LÂMINAS

- Rala e fatia ingredientes rapidamente;
- A base do Ralador fatiador possui ventosa para aderência garantindo maior estabilidade em superfícies planas;
- Mecanismo de manivela fácil de usar.
- 3 lâminas de aço inoxidável:

FINA: para queijo, biscoitos e nozes bem ralados. Ideal para ralar cebolas para incorporar em molhos e temperos

GROSSA: para repolho ralado, batatas, cenouras, queijo e muitos outros ingredientes. Ideal para preparar várias saladas frias

FATIADORA: fatias finas de pepino, abobrinha e batata. Ideal para fazer batatas fritas, saladas e pratos de legumes gratinados



CX

Referência	Descrição	Embalagem
201234	3 lâminas	01



Ralador Fino



Ralador Grosso



Lâmina Fatiadora

*Imagem meramente ilustrativa

RALADOR FATIADOR MULTIFUNCIONAL

13 ACESSÓRIOS

- Ideal para ralar, fatiar e triturar alimentos rapidamente.

CX


Referência	Descrição	Embalagem
311447	13 acessórios	01

Composição

- 1 Lâmina para picar 6x6cm	- 1 Escova de limpeza
- 1 Lâmina picar 12x12cm	- 1 Escorredor
- 1 Lâmina fatiar 2mm	- 1 Moedor de alho
- 1 Lâmina ralar 3mm	- 1 Separador de gema
- 1 Lâmina ralar 4mm	- 1 Protetor para as mãos
- 1 Lâmina Corte ondulado	- 1 Base cortadora anatômica
	- 1 Recipiente acrílico

Lâminas Picar
6mm e 12mmLâmina
Fatiar 2mmLâminas Ralar
3mm e 4mmLâmina Cortar
OnduladoMoedor
de Alho

Escorredor

Separador
de GemaLâmina
12x12mmProtetor
de mãosBase
CortadoraRecipiente
Acrílico



MOEDOR MANUAL DE CARNE

- Ideal para moagem de carnes e linguiças;
- Mecanismo manual a manivela fácil de usar;
- Base em borracha antiderrapante do tipo ventosa, garantindo maior estabilidade durante o uso;
- Dimensões: 22 cm x 11,5 cm.



Disco 4mm



Disco 8mm



Lâmina de corte



*Imagem meramente ilustrativa



Referência	Descrição	Embalagem
337543	2 lâminas	01
Acompanha		
- 1 Disco 4mm - 1 Disco 8mm - 1 Pilão		
- 1 Lâmina de corte - 1 Cone para linguiça		

MOEDOR ELÉTRICO DE CARNE

500W

- Corpo de metal e plástico resistente;
- Função reverso;
- Botão travar/liberar;
- Capacidade (kg): 1,5Kg/min;
- Moe carnes, prepara misturas para quibe e linguiça;
- Com bandeja e pilão;
- 2 modeladores (quibe e linguiça);
- Prático de usar e limpar.



Cone para Linguiça



Pilão Empurrador de Alimentos



Bico Modelador para Kibe



3 Discos Extras para Moagem



Acompanha 3 Acessórios para moagem



*Imagem meramente ilustrativa



Referência	Potência	Tensão	Emb.
498599	500W	127V	01
498602	500W	220V	01
Acompanha			
- 3 tipos de disco: fino, médio e grosso			



PRODUTO CERTIFICADO

Conforme Portaria 148 de 28/03/2022 INMETRO

MOINHO PARA CEREAIS

FERRO FUNDIDO

- Corpo em ferro fundido galvanizado;
- Base com grampo de fixação;
- Indicado para moer grãos de milho, trigo, soja, entre outros.



Referência	Descrição	Emb.
420298	Ferro fundido	01



MOEDOR DE CARNES FERRO FUNDIDO

- Corpo em ferro fundido galvanizado;
- Base com grampo de fixação;
- Indicado para moer carne.



8mm



12mm



15mm

Referência	Descrição	Embalagem
108057	Boca 10	01
Acompanha		
- 1 Disco 8mm - 1 Disco 12mm - 1 Disco 15mm		





BALANÇA PARA COZINHA DIGITAL

- Indicador de bateria fraca;
- Desligamento automático;
- Alta precisão;
- Capacidade 5Kg;
- Graduação de 1g;
- Função Tara;
- Base de vidro;
- Utiliza 2 pilhas AAA (não inclusa).



Referência	Descrição	Embalagem
192146	5Kg	01

BALANÇA PARA COZINHA DIGITAL

- Indicador de bateria fraca;
- Desligamento automático;
- Alta precisão;
- Capacidade 10Kg;
- Graduação 1g;
- Função Tara;
- Utiliza 2 pilhas AA (não inclusa).



Referência	Descrição	Embalagem
199239	10Kg	01

BALANÇA SUSPENSÁ TIPO RELÓGIO

- Para uso doméstico;
- Ideal para ser utilizada em fazendas, chácaras e sítios para pesagem de ração, aves, suínos, ovinos e produtos agropecuários em geral;
- Acompanha gancho para pesagem.



Referência	Descrição	Graduação	Emb.
491594	25Kg	100g	01
491608	50Kg	200g	10
491616	100Kg	500g	10

BALANÇA PARA COZINHA MECÂNICA - BRANCA

- Material: plástico;
- Capacidade 5Kg;
- Graduação de 25g;
- Zero ajustável.



Referência	Descrição	Embalagem
104205	5Kg	01

BALANÇA PARA COZINHA MECÂNICA - CROMADA

- Material: metal;
- Capacidade 10Kg;
- Graduação de 50g;
- Zero ajustável.



Referência	Descrição	Embalagem
104175	10Kg	01

BALANÇA SUSPENSÁ TIPO PEIXEIRO

- Para uso doméstico;
- Ideal para pesagem de peixes, carnes, aves, frutas, legumes e mantimentos em geral.



Referência	Descrição	Graduação	Emb.
491624	12Kg	500g	01
491632	25Kg	1Kg	01

BALANÇA DIGITAL PORTÁTIL PARA BAGAGEM

- Design moderno e compacto com painel digital LCD;
- Função de indicação de temperatura ambiente;
- Indicação de bateria baixa/carga excessiva;
- Suporta até 50kg;
- Utiliza 1 bateria 3V lítio CR2032 (não inclusa).



Painel Digital LCD



Alça Bagagem



Referência	Descrição	Embalagem
919101	Portátil	01



BALANÇA COLHER DIGITAL

- Ideal para uso doméstico, auxiliando na preparação de diversas receitas e proporcionando medições precisas;
- Graduação: 1g;
- Função Tara;
- Painel LCD digital (0,0g);
- Desligamento automático;
- Indicação de bateria fraca;
- Unidades de medidas: g - gramas / oz - onça gn - grão / ct - quilates
- Alimentação: 2 pilhas AAA (não inclusa).



Capacidade máx. 500g

Referência	Capacidade	Embalagem
295271	500g	01



*Imagem meramente ilustrativa



CAFETEIRA TIPO ITALIANA

- Material: alumínio;
- Acompanha 1 anel de vedação extra para o filtro;
- Dispensa o uso de filtro de papel.



Referência	Capacidade	Emb.
889040	300ml 6 xícaras	01
889059	450ml 9 xícaras	01

ANEL DE VEDAÇÃO (REPOSIÇÃO)

Referência	Descrição	Emb.
891495	6 xícaras	05
891517	9 xícaras	05



*Imagem meramente ilustrativa

CAFETEIRA TIPO PRENSA FRANCESA

- Ideal para fazer café com cor, sabor e aroma encorpado;
- Dispensa o uso de filtro de papel;
- Prática e moderna.



Referência	Capacidade	Emb.
275645	350ml 7 xícaras	01
275653	600ml 12 xícaras	01

*Imagem meramente ilustrativa

AERADOR ELÉTRICO PARA VINHOS RECARREGÁVEL

- Projetado para facilitar a oxigenação da bebida, ajudando a elevar e destacar os sabores e aromas presentes em sua composição;
- Selado hermeticamente, impedindo que o ar entre na garrafa e tenha contato com o líquido em repouso;
- Bateria de Lítio 300 mAh - Recarregável;
- O carregamento é feito por cabo USB;
- Possui tubo retrátil para adaptar em vários tamanhos de garrafas.



Referência	Descrição	Embalagem
264694	110mm x 49mm x 106 mm	01
Acompanha		
- Tubo Retrátil - Cabo USB		

*Imagem meramente ilustrativa

ABRIDOR ELÉTRICO PARA VINHOS BATERIA RECARREGÁVEL

- Design exclusivo com acabamento em aço inox escovado;
- Bateria recarregável;
- Possui um prático cortador de lacres.



Referência	Descrição	Embalagem
277141	Ø 46mm x 228mm	01
Acompanha		
- Cortador de Lacres - Cabo USB		

*Imagem meramente ilustrativa

JOGO DE TÁBUAS RETANGULAR

BAMBU - 2 PEÇAS

- Ecológica, durável e fácil de limpar.



Referência	Tamanho	Emb.
358184	28cm x 21,8cm x 1cm e 33cm x 24cm x 1cm	01

TÁBUA RETANGULAR

BAMBU

- Ecológica, durável e fácil de limpar.



*Imagem meramente ilustrativa

Referência	Tamanho	Descrição	Emb.
869660	35 x 25(cm)	Sem afiador	01
869678	32 x 23(cm)	Com afiador	01



Para
pendurar



Com afiador
de facas
(869678)

TÁBUA PARA CORTE POLIPROPILENO



- Produto higiênico;
- Pode ir a máquina de lavar, resiste a temperaturas de até 100°C.



*Imagem meramente ilustrativa

Referência	Tamanho	Emb.
875260	33 x 20 x 0,8 (cm)	01

ESCORREDOR DE LOUÇAS

PRETO

- Acompanha suporte para talheres e bandeja coletora removível para reter água;
- Capacidade para até 9 pratos e 24 talheres;
- Material: aço com acabamento preto fosco e plástico PP;
- Dimensões (compr. x larg. x alt): 47,5cm x 31,5cm x 14,5cm.



Referência	Capacidade	Embalagem
334390	até 9 pratos	01

ESCORREDOR DE LOUÇAS

CROMADO

- Acompanha suporte para talheres e bandeja coletora removível para reter água;
- Capacidade para até 18 pratos e 24 talheres;
- Material: aço com acabamento cromado e plástico PP;
- Dimensões (compr. x larg. x alt): 48cm x 36cm x 9,5cm.



Referência	Capacidade	Embalagem
334366	até 18 pratos	01

ESCORREDOR DE LOUÇAS

2 ANDARES - CROMADO

- Acompanha suporte para talheres, suporte para copos e bandeja coletora removível para reter água;
- Capacidade para até 16 pratos, 32 talheres e 6 copos;
- Material: aço com acabamento cromado e plástico PP;
- Dimensões (compr. x larg. x alt): 60,5cm x 25,5cm x 35cm.



Referência	Capacidade	Embalagem
334374	até 16 pratos	01

ESCORREDOR DE LOUÇAS

2 ANDARES - CROMADO

- Acompanha suporte para talheres, suporte para copos e bandeja coletora removível para reter água;
- Capacidade para até 19 pratos, 38 talheres e 6 copos;
- Material: aço com acabamento cromado e plástico PP;
- Dimensões (compr. x larg. x alt): 50cm x 23,5cm x 33cm.



Referência	Capacidade	Embalagem
334382	até 19 pratos	01



KIT COZINHA

12 PEÇAS

- Cabos em madeira;
- Pontas em silicone de alta resistência (220°C);
- Pegador e fouet de aço inoxidável;
- Não arranham as panelas.



Referência	Descrição	Embalagem
349061	Preto	01
349079	Rosa	01
349053	Verde	01

Composição


- 1 Colher - 1 Colher vazada - 1 Concha
- 1 Espátula Raspadora - 1 Espátula Redonda
- 1 Espátula Reta - 1 Espátula vazada
- 1 Fouet - 1 Pegador - 1 Pegador de massas
- 1 Pincel - 1 Suporte



KIT COZINHA

COM SUPORTE
6 PEÇAS

- Fabricado em plástico;
- Livre de BPA;
- Resistência térmica: -20°C até 100°C.



Referência	Descrição	Embalagem
337527	Amarelo	01
337519	Azul	01
337535	Preto	01

Composição

- 1 Colher para arroz - 1 Colher vazada - 1 Concha
- 1 Espátula - 1 Pegador de macarrão - 1 Suporte

FORRO ANTIDERRAPANTE MULTIÚSO

- Ideal para: armários, gavetas, closets, etc.
- Prático e versátil;
- Material: PVC;



Imagem Ilustrativa.

Referência	Cor	Tamanho	Emb.
289654	Branco	30cmx450cm	01
289662	Cinza	30cmx450cm	01
289468	Preto	30cmx450cm	01

JOGO DE TALHERES VARENNA

25 PEÇAS

- Composição: Aço Inoxidável AISI410 (mais resistente a corrosão) e plástico PP (polipropileno);
- Acompanha Porta Talheres com 4 divisórias.



Referência	Descrição	Emb.
349150	Preto	01
349169	Branco	01

Composição

- 6 Facas - 6 Colheres de sopa
- 6 Garfos - 6 Colheres de sobremesa
- 1 Porta talheres



KIT FACAS

4 PEÇAS

- Ideal para cozinha;
- Lâmina de aço inoxidável;
- Cabo anatômico de polipropileno injetado de alta qualidade.



Referência	Descrição	Embalagem
328676	4 peças	01
Composição		
- 1 Faca para carnes 8" - 1 Faca para desossa 6" - 1 Faca para legumes 3" - 1 Faca para pães 8"		

KIT FACAS

3 PEÇAS

- Lâmina em aço inoxidável ;
- Cabo anatômico de plástico PP na cor branca.



Referência	Descrição	Emb.
241821	3 Peças	01
Composição		
- 01 Faca 4" - 21cm x 2,3cm x 1,5cm - 01 Faca 6" - 28cm x 3,6cm x 1,9cm - 01 Faca 7" - 29,5cm x 4,2cm x 1,9cm		



CONJUNTO COZINHA

7 PEÇAS

- Ideal para cozinha;
- Lâminas de aço inoxidável;
- Cabos anatômicos de polipropileno.



Referência	Descrição	Embalagem
328684	7 peças	01
Composição		
- 1 Faca peixeira 8" (20cm) - 1 Faca trinchante 8" (20cm) - 1 Faca para desossa 6" (15cm) - 1 Faca para legumes 3.1/2" (8cm) - 1 Chaira 7.1/2" (19cm) - 1 Tesoura para cozinha - 1 Tábua para corte (29cm x 19cm)		



FACA PARA CARNES

AÇO INOXIDÁVEL

- Ideal para cozinha;
- Lâmina em aço inoxidável;
- Cabo anatômico em plástico PP na cor preta.



Referência	Descrição	Emb.
337429	8"	01



FACA PARA DESOSSA

AÇO INOXIDÁVEL

- Ideal para cozinha;
- Lâmina em aço inoxidável;
- Cabo anatômico em plástico PP na cor preta.



Referência	Descrição	Emb.
337446	6"	01



FACA PARA PÃES

AÇO INOXIDÁVEL

- Ideal para cozinha;
- Lâmina em aço inoxidável;
- Cabo anatômico em plástico PP na cor preta.



Referência	Descrição	Emb.
337438	8"	01



FACA PARA LEGUMES

AÇO INOXIDÁVEL

- Ideal para cozinha;
- Lâmina em aço inoxidável;
- Cabo anatômico em plástico PP na cor preta.



Referência	Descrição	Emb.
337454	3"	01



KIT GARFO E FACA

2 PEÇAS

- Lâmina em aço inoxidável ;
- Cabo anatômico de plástico PP na cor branca.



Referência	Descrição	Emb.
241839	2 Peças	01
Composição		
- 01 Faca 9" - 36,5cm x 5,4cm x 2cm - 01 Garfo - 30cm x 2,5cm x 2cm		



KIT GARFO, FACA E CHAIRA

3 PEÇAS

- Lâmina em aço inoxidável ;
- Cabo anatômico de plástico PP na cor branca.



Referência	Descrição	Emb.
241856	3 Peças	01
Composição		
- 01 Faca 9" - 36,5cm x 5,4cm x 2cm - 01 Garfo - 30cm x 2,5cm x 2cm - 01 Chaira - 32,5cm x 4,5cm x 3cm		



BARRA MAGNÉTICA PARA FACAS

- Material: plástico PP e metal (barra imantada);
- 2 imãs paralelos que garantem a sustentação dos objetos;
- Fácil instalação, acompanha 2 parafusos e 2 buchas.



Imagem meramente ilustrativa. Facas não acompanham.



Referência	Largura x Comprimento	Emb.
293839	4,8cm x 38cm	01
293848	4,8cm x 48cm	01

KIT FACAS DE COZINHA DUCHEF

7 PEÇAS

- Perfeitas para facilitar o preparo na cozinha;
- Composição: aço inoxidável temperado (lâminas), plástico PP (cabos), madeira (base/suporte).



Referência	Descrição	Embalagem
349045	7 peças	01
Composição		
- 1 Faca Chef 8" - 1 Faca para carnes 8"		
- 1 Faca para carnes 3.1/2" - 1 Faca para carnes 4.3/4"		
- 1 Faca para pães 8" - 1 Tesoura para desossa 10" - 1 Suporte		



KIT FACAS DE FILETAR AÇO INOXIDÁVEL

- Para corte e limpeza de peixes em geral;
- Ideal para pesca e camping;
- Cabo anatômico.



Bainha com afiador para faca e anzóis

Referência	Descrição	Apresentação	Emb.
328773	4"	Pote 24 pçs.	01
328781	6"	Pote 24 pçs.	01
328799	4"	Encartelada	01
328803	6"	Encartelada	01

KIT FACAS DE COZINHA ARTIE

7 PEÇAS

- Perfeitas para facilitar o preparo na cozinha;
- Composição: aço inoxidável temperado (lâminas), plástico PP (cabos), madeira (base/suporte).



Referência	Descrição	Embalagem
349037	7 peças	01
Composição		
- 1 Faca Chef 8" - 1 Faca para carnes 8"		
- 1 Faca para carnes 4.3/4" - 1 Faca para carnes 3.1/2"		
- 1 Faca para pães 8" - 1 Tesoura para multiuso 8" - 1 Suporte		



CONJUNTO FACAS E GARFO

2 PEÇAS

- Fabricado em aço inoxidável;
- Cabo anatômico em madeira na cor marrom claro.



Referência	Descrição	Emb.
883735	2 Peças	01
Composição		
- 01 Faca 53,5cm - 01 Garfo 52cm		

CONJUNTO FACAS E GARFO TRINCHANTE

2 PEÇAS

- Fabricado em aço inoxidável;
- Cabo anatômico em madeira na cor marrom claro.



Referência	Descrição	Emb.
883743	2 Peças	01
Composição		
- 01 Faca 35,5cm - 01 Garfo: 33cm		

CONJUNTO PARA CHURRASCO

- Fabricado em aço inoxidável;
- Cabo anatômico em madeira na cor marrom claro.



Referência	Descrição	Emb.
249415	12 Peças	01
Composição		
- 06 Facas 21cm - 06 Garfos 19,2cm		





JOGO PARA CHURRASCO

4 PEÇAS

- Fabricado em aço inoxidável de qualidade;
- Cabo anatômico em madeira.



Referência	Descrição	Embalagem
199060	4 Peças	01
Composição		

- 1 Garfo - 1 Faca - 1 Espátula - 1 Pegador



CHURRASQUEIRA PORTÁTIL

BAFO

- Churrasqueira a base de carvão;
- Conta com dois reguladores de ar e alça para transporte;
- Estrutura em aço esmaltado na cor preta, pés em aço inoxidável e rodinhas em polipropileno.



*Imagem meramente ilustrativa



A BASE DE
CARVÃO

Ø 43,5cm

Regulador de ar

Regulador de ar

70cm

Referência	Altura x Diâmetro	Emb.
278814	70cm x 43,5cm	01


Acompanha 01 grelha



GRELHA MOEDA

AÇO GALVANIZADO

- Chapa de aço galvanizado;
- Cabo de madeira.



Referência	Descrição	Embalagem
250839	30cm x 40cm	02
250847	40cm x 40cm	02
250855	50cm x 40cm	02
250863	60cm x 40cm	02

SUPOTE PARA FUNDO DE CHURRASQUEIRA

AÇO INOX



Referência	Descrição	Embalagem
237824	40cm	01
237832	50cm	01
237840	60cm	01



SUPOTE PARA FRENTE DE CHURRASQUEIRA

AÇO INOX



Referência	Descrição	Embalagem
237417	7cm	01
237425	40cm	01
237433	50cm	01



BARRA PARA CHURRASQUEIRA

AÇO INOX



Referência	Descrição	Embalagem
237441	80cm	01
237808	1,00m	01
237816	1,20m	01



ESPETO SIMPLES AÇO GALVANIZADO

- Cabo de madeira.



Referência	Tamanho	Embalagem
250758	55cm	12
250766	65cm	12
250774	75cm	12

ESPETO SIMPLES AÇO INOX

- Cabo de madeira.



Referência	Tamanho	Embalagem
250782	75cm	12

ESPETO DUPLO AÇO GALVANIZADO

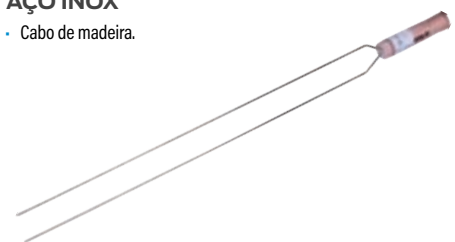
- Cabo de madeira.



Referência	Tamanho	Embalagem
250790	55cm	12
250804	65cm	12
250812	75cm	12

ESPETO DUPLO AÇO INOX

- Cabo de madeira.



Referência	Tamanho	Embalagem
250820	75cm	12

FOGAREIRO 2 BOCAS 2 QUEIMADORES / 4 CAULINS

- Estrutura em aço carbono;
- Quadro retangular em cantoneira 5/8";
- Revestimento zincado;
- Funcionamento em alta pressão;
- Acompanha Mangueira com 1 registro (rosca grossa).

Referência	Alt. x Larg. x Compr.	Emb.
893951	13cm x 23cm x 44cm	02



FOGAREIRO BABY 1 QUEIMADOR / 4 CAULINS

- Estrutura em aço carbono;
- Revestimento zincado;
- Funcionamento em alta pressão;
- Acompanha Mangueira com 1 registro (rosca grossa).

Referência	Diâmetro x Altura	Emb.
893943	22cm x 10cm	02



FOGAREIRO COM BORDA E TRIPÉ 1 QUEIMADOR / 6 CAULINS

- Tripé desmontável;
- Estrutura em aço carbono;
- Revestimento zincado;
- Funcionamento em alta pressão;
- Acompanha Mangueira com 1 registro (rosca grossa).

Referência	Diâmetro x Altura	Emb.
893960	33cm x 70cm	02



FOGAREIRO 2 EM 1 COM BORDA E TRIPÉ 2 QUEIMADORES, ACIONAMENTO INDEPENDENTE 1 QUEIMADOR / 4 CAULINS E 1 QUEIMADOR / 8 CAULINS

- Tripé desmontável;
- Estrutura em aço carbono;
- Revestimento zincado;
- Funcionamento em alta pressão;
- Acompanha Mangueira com 1 registro (rosca grossa).

Referência	Diâmetro x Altura	Emb.
893986	33cm x 70cm	02



DISCO SEM TAMPA

- Disco fabricado em aço carbono, com alta durabilidade de fácil manuseio e limpeza;
- Pode ser utilizado diretamente sobre o fogareiro ou fogão.

Referência	Diâmetro	Borda	Emb.
893978	16"	4cm	01





SUPOORTE UNIVERSAL FIXO PARA TV LED - LCD - PLASMA

- Vesa: Universal;
- Distância da parede: 3cm;
- Compatibilidade: 10" - 100";
- Carga máxima: 100Kg;
- Acompanha parafusos e buchas.



Referência	Descrição	Embalagem	ENCARTELADO	Imagem meramente ilustrativa
848000	10" a 100"	06		

SUPOORTE ARTICULADO PARA TV LED - LCD - PLASMA

- Atende a maioria das TVs de 10" a 55";
- Permite inclinação até 15°;
- Permite rotação até 130°;
- Distância da parede: mín. 8cm - máx. 25cm;
- Compatibilidade vesa: 50, 75, 100, 200, 300 até 400mm x 400mm;
- Acompanha parafusos e buchas.



Referência	Descrição	Embalagem	CX	Imagem meramente ilustrativa
848026	10" a 55"	06		

SUPOORTE PARA MICROONDAS E FORNO ELÉTRICO

PAREDE

- Desenvolvido de aço carbono de altíssima resistência;
- Ajuste de profundidade: mín. 29,5cm - máx. 42cm;
- Acompanha parafusos e buchas;
- Cor: branco.



Referência	Largura x Profundidade	Embalagem
848050	560mm x 440mm	06

BOMBA DE ÁGUA MANUAL

- Prática e fácil de montar;
- Não requer o uso de pilhas;
- Higiénica, a água não entra em contato com o meio externo;
- Ajustável de acordo com o modelo e profundidade do galão;
- Pode ser utilizada em casa, no trabalho, restaurantes, etc;
- Possui tampa protetora no bico.



Ajustável de acordo com a profundidade do galão

Referência	Para Galões	Embalagem	CX
630020	10L e 20L	01	

BOMBA DE ÁGUA AUTOMÁTICA

- Prática e fácil de montar;
- Basta apertar o botão para ligar e desligar a bomba;
- Utiliza 2 pilhas "D" com duração média de 8 a 10 meses (baseado no consumo de 5 litros por semana);
- Higiénica, a água não entra em contato com o meio externo;
- Pode ser utilizada em casa, restaurantes, escritórios, hospitais, etc;
- Possui tampa protetora no bico de descarga.



Ajustável de acordo com a profundidade do galão

Referência	Para Galões	Embalagem	CX
630012	10L e 20L	01	

DISPENSER PARA COPOS

- Compatível com copos de diferentes marcas e tamanhos: 150ml, 160ml, 180ml e 200ml;
- O tubo comporta até 100 copos;
- O dispenser acompanha 4 parafusos e 4 buchas para a instalação.



Referência	Descrição	Embalagem
842249	Água	01
842133	Café	01



BOMBA DE ÁGUA AUTOMÁTICA USB

- Prática e fácil de utilizar, basta apertar o botão para ligar e desligar a bomba;
- Possui LED para indicação do nível da bateria;
- Econômica, bateria recarregável. Modelo não utiliza pilhas;
- Higiénica, a água não entra em contato com meio externo;
- Pode ser utilizada em casa, no trabalho, restaurantes, etc;
- Não há desperdício de água na troca, basta encaixar a bomba no galão, sem necessidade de virá-lo;
- Bico: Aço Inox AISI304.
- Mangueira: Silicone;
- Composição: Plástico ABS;
- Alimentação: USB (4W/5V-1200mAh).
- Acompanha cabo;
- Vazão: 1,6L/min.



USB



Recarregável



Não Utiliza
Pilha

*Imagem meramente ilustrativa

Referência	Para Galões	Embalagem
984809	10L e 20L	01



UMIDIFICADOR DE AR ULTRASÔNICO

Ideal para repor a umidade e melhorar a qualidade do ar

- Regulador de vazão;
- Luz de funcionamento;
- Umidifica e purifica o ar;
- Silencioso.



PRODUTO
CERTIFICADO

Conforme Portaria 148
de 28/03/2022 INMETRO



Bivolt

Referência	Tensão	Capacidade do Tanque	Embalagem
482994	Bivolt	3,2L	06



AQUECEDOR DE ÁGUA ELÉTRICO

- Indicado para aquecer líquidos e alimentos em banho maria;
- Indicado para trabalho, camping, restaurante, hotéis, entre outros;
- Composição: tubo de ferro, PP, pó de magnésio, cobre.



PRODUTO
CERTIFICADO

Conforme Portaria 148
de 28/03/2022 INMETRO

Referência	Potência	Tensão	Embalagem
898902	500W	127V	01
898910	500W	220V	01



ENCARTELADO

Referência	Potência	Tensão	Embalagem
898945	1000W	127V	01
898953	1000W	220V	01



ENCARTELADO

VARAL DE PAREDE MULTIANGULAR RETRÁTIL - 1 CORDA

- Fabricado em plástico ABS com proteção ultravioleta e corda em poliéster;
- Corda estendível até 12 metros;
- Suporta até 6Kg de roupas úmidas distribuídas.

Possui estrutura móvel permitindo mover a corda em **diferentes ângulos.**



Suporta Até 6Kg de Roupas

Trava a Corda na Base


1
corda

Referência	Dimensões	Emb.
912115	16,8cm x 16,5cm x 6,3cm	01



VARAL DE PAREDE RETRÁTIL - 5 CORDAS

- Varal de Parede Retrátil fabricado em plástico ABS e corda em poliéster;
- Possui 5 cordas de 3,60m, totalizando 18m de corda regulável;
- Suporta até 9Kg de roupas úmidas distribuídas.



Cordas estendíveis até 3,60m cada

Botão para travar e destravar as cordas

Suporta até 9kg de roupas úmidas

5
cordas

Referência	Dimensões	Emb.
912123	37cm x 7cm x 7cm	01



VARAL MODULAR DE PAREDE RETRÁTIL - 1 MÓDULO

- Corda estendível até 4,8m;
- Sistema modular, encaixe os módulos e amplie seu varal;
- Suporta até 6Kg de roupas úmidas distribuídas;
- Composição: plástico PP e corda em poliéster.




Referência	Descrição	Embalagem
970867	1 Módulo	01

Acompanha
- 1 módulo - 5 buchas - 4 parafusos - 1 ganchos.

VARAL MODULAR DE PAREDE RETRÁTIL - 3 MÓDULOS

- Corda estendível até 4,8m cada (14,4m total);
- Sistema modular, encaixe os módulos e amplie seu varal;
- Suporta até 6Kg de roupas úmidas distribuídas;
- Composição: plástico PP e corda em poliéster.



Referência	Descrição	Embalagem
970875	3 Módulos	01

Acompanha
- 3 módulos - 15 buchas - 12 parafusos - 3 ganchos.

VARAL DE AÇO

- Cabo de aço revestido em PVC Cristal;
- Mais resistente.



Referência	Comprimento	Apresentação	Emb.
51144	10m	Encartelado	10
51152	15m		10
51179	20m		05
853488	30m		01

Referência	Diâmetro Externo	Apresentação	Emb.
51187	1,65mm	Bobina 500m	10
305641	2,70mm		10
305659	3,30mm		05
305668	4,00mm		01



VARAL DE PISO COM ABAS AÇO CARBONO

- Resistente, estrutura em aço carbono com pintura epóxi a pó;
- Dobrável, fácil de guardar;
- Leve e prático.

Referência	Altura x Largura x Compr.	Emb.
315191	100cm x 50cm x 182cm	01



*Imagem meramente ilustrativa

VARAL DE PISO COM ABAS AÇO INOXIDÁVEL

- Fabricado 100% em aço inoxidável;
- Dobrável, fácil de guardar;
- Leve e prático.

Referência	Altura x Largura x Compr.	Emb.
294593	112cm x 56cm x 178cm	01



*Imagem meramente ilustrativa

VARAL DE CHÃO DOBRÁVEL COM PORTA CABIDES

- Dobrável, facilita o armazenamento;
- Possui varal superior para cabides;
- Aço carbono com pintura epóxi a pó.

Porta
Cabides

Referência	Altura x Largura x Comp.	Emb.
2606	100cm/200cm x 61cm x 156cm	01



VARAL VERTICAL EXTENSIVO

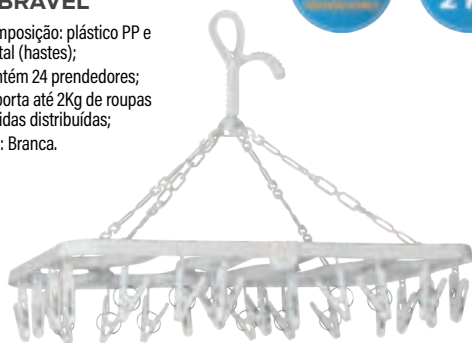
- Abas dobráveis*, compacto para armazenagem;
- 3 andares (6 abas no total);
- Altura: 170cm // Largura total: 125cm (67cm + 58cm (extensivo))
- Capacidade total equivalente a 25m lineares;
- Material: Aço carbono com Pintura Epóxi a pó;
- Possui rodas.

Referência	Descrição	Emb.
364672	3 andares	01



MINIVARAL RETANGULAR DOBRÁVEL

- Composição: plástico PP e metal (hastes);
- Contém 24 prendedores;
- Suporta até 2Kg de roupas úmidas distribuídas;
- Cor: Branca.



Dobrável



Referência	Tamanho		Emb.
	Aberto	Fechado	
864749	30cm x 47,5cm	30cm x 25cm	01

MINIVARAL RETANGULAR DOBRÁVEL

- Composição: plástico PP e metal (hastes);
- Contém 32 prendedores;
- Suporta até 2Kg de roupas úmidas distribuídas;
- Cor: Branca.



Dobrável



Referência	Tamanho		Emb.
	Aberto	Fechado	
363293	63,5cm x 35cm x 25cm	33,5cm x 35cm x 4,5cm	01

MINI VARAL REDONDO

- Composição: plástico PP e metal (hastes);
- Contém 16 prendedores;
- Suporta até 1,5Kg de roupas úmidas distribuídas;
- Cor: Branca.



CONTÉM
24
PRENDEDORES

SUPOORTA
ATÉ
1,5 kg

Hastes em
METAL
RESISTÊNCIA

Referência	Tamanho	Embalagem
363285	30,5cm x 28cm	01

MINIVARAL PARA CALÇADOS

- Material: Plástico PP (Polipropileno);
- Comporta 2 pares;
- Suporta até 5Kg.



SUPOORTA
ATÉ
5 kg



Sistema Modular



COMPORTA
2 PARES



Referência	Descrição	Emb.
867284	24cm x 27,5cm	08

CORDA PARA VARAL ELÁSTICA

- Corda em polipropileno e TPR, grampos em PVC e arame de aço;
- Possui ganchos nas extremidades das cordas;
- Acompanha 12 grampos.




Referência	Comprimento	Emb.
362709	1,8m / Esticada 3,5m	01



CESTO COM ALÇAS + KIT COM 36 PPRENDEDORES

- Cesto plástico 23,5cm x 15,5cm x 11,5cm;
- 36 Prendedores de roupas Azul.



Referência	Descrição	Emb.
353212	36 grampos	01

CORDA VARAL REVESTIDA


- Composição: poliéster e PVC.



Referência	Descrição	Emb.
353220	15 metros	01
353239	20 metros	01
353247	30 metros	01
353255	500 metros	01

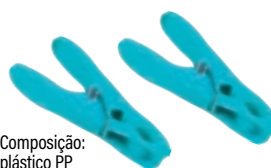
PRENDEDORES DE ROUPAS

- Composição: plástico PP (Polipropileno)



20 PEÇAS		
Referência	Cor	Emb.
353166	Sortidas	01
353174	Azul	01

- Composição: plástico PP (Polipropileno)



MAX - 12 PEÇAS		
Referência	Cor	Emb.
353182	Sortidas	01
353190	Azul	01



- Multiuso;
- Prende roupas e embalagens;
- Composição: plástico PP, TPR e borracha.

EMBORRACHADO 10 PEÇAS		
Referência	Cor	Emb.
353204	Azul	01

PAPA BOLINHAS AUTOMÁTICO PBK-AA

- Composição: Metal e plástico ABS.
- Bateria: 3,7 V (íons de lítio);
- Carregamento cabo micro USB;
- Possui compartimento para armazenamento das bolinhas;
- Leve, prático e portátil.




Proteção das lâminas

Referência	Descrição	Emb.
340552	2 pilhas AA	01

PAPA BOLINHAS RECARREGÁVEL PBK-3.7

- Composição: Metal e plástico ABS.
- Bateria: 3,7 V (íons de lítio);
- Carregamento cabo micro USB;
- Possui compartimento para armazenamento das bolinhas;
- Leve, prático e portátil.



Proteção das lâminas



Micro USB

Referência	Potência	Tensão	Emb.
340560	3,7W	5V/1A	01

ROLO ADESIVO

- Adesivo a base de policloreto de vinila, copolímero de etileno e acetato de vinilo.

Referência	Tamanho	Nº de Folhas Adesivas	Emb.
867020	76mm x 1,8m	21	01
867012	100mm x 9m	60	01

REFIL PARA ROLO ADESIVO (867012)

Referência	Descrição	Emb.
192995	2 peças com 30 folhas cada	01



Elimina pelos e fiapos sem danificar os tecidos



Peças de vestuário



Acabamento após passar roupas



Estofado e tapetes



Roupas de cama



ROLO ADESIVO MAX

- Adesivo a base de policloreto de vinila, copolímero de etileno e acetato de vinilo.

Referência	Tamanho	Nº de Folhas Adesivas	Emb.
337551	100mm x 9m	60	01

REFIL PARA ROLO ADESIVO

Referência	Descrição	Emb.
192995	2 peças com 30 folhas cada	01

JOGO DE CABIDE PARA ROUPAS MADEIRA NATURAL

- Kit com 06 peças;



Suporte para calças



Mantém a roupa alinhada



Gancho rotatório



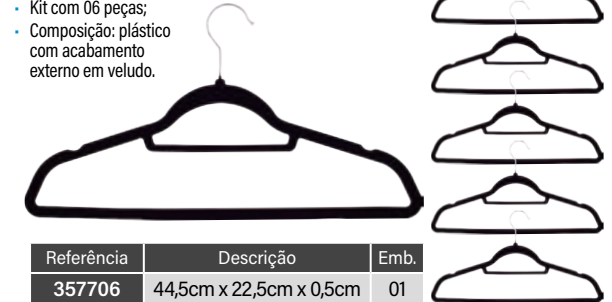
Entalhes para roupas com alça

Referência	Descrição	Emb.
687499	44,5cm x 23cm x 1,2cm	06



JOGO DE CABIDE PARA ROUPAS VELUDO

- Kit com 06 peças;
- Composição: plástico com acabamento externo em veludo.




Referência	Descrição	Emb.
357706	44,5cm x 22,5cm x 0,5cm	01

CABIDE ORGANIZADOR DOBRÁVEL

8 EM 1

- Gancho 360°
- Para até 8 camisas;
- Dimensões: Aberto: 52,5cm x 42cm x 29cm; Fechado: 18,5cm x 64cm.



Dobrável



Gancho 360°



Até 8 camisas

Referência	Descrição	Emb.
2193	8 em 1	01



MESA DE PASSAR ROUPAS

- Dobrável;
- Estrutura em tubo de aço com acabamento em pintura epóxi a pó na cor branca;
- Tampo em tela expandida de alta resistência;
- Tecido em algodão, resiste a temperaturas de até 210°C;
- Possui Porta Ferro;
- Acabamento em pintura epóxi a pó;
- Kit composto por 3 peças sortidas.

Referência	Dimensões	Emb.
305080	110cm x 30cm x 77cm	03



ORGANIZADOR A VÁCUO TRANSPARENTE

- Ideal para organizações diversas e viagens;
- Aumenta em até 3 vezes o espaço de armazenamento;
- Protege contra umidade, poeira, mofo, sujeira e insetos;
- Reutilizável, impermeável, prático e compacto;
- Material: Plástico PA e PE (Poliamida e Polietileno);
- Fechamento hermético.

Referência	Tamanho	Descrição	Emb.
903167	40cm x 60cm	Sem válvula	20
903140	45cm x 65cm	Com válvula	10
903159	55cm x 90cm	Com válvula	10



BOMBA MANUAL PARA ORGANIZADOR A VÁCUO COM VÁLVULA

Referência	Descrição	Emb.
903175	27cm	10

*Bomba vendida separadamente. Não acompanha organizador.

CESTO MULTIÚSO FLEXÍVEL

12 LITROS

- Produzido em plástico PE (Polietileno);
- Possui alças;
- Empilhável;
- Ideal para uso diversos em lavanderias, cozinhas e organizações em geral.



Referência	Descrição	Tamanho	Emb.
887498	Azul	34,5cm x 22,5cm	01

*Imagem meramente ilustrativa

SAPATEIRA MÓVEL

- Ideal para quarto, closet e loja;
- 10 níveis de prateleiras;
- Capacidade para até 20 pares de calçados;
- Leve e fácil de montar (não utiliza ferramentas na montagem).

Referência	Alt. x Compr. x Larg.	Emb.
270082	138cm x 50cm x 16cm	01



*Imagem meramente ilustrativa



GANCHOS ADESIVOS

Podem ser utilizados em paredes e outras superfícies aderentes.
Ideais para pendurar objetos leves e manter a organização do ambiente.
Práticos de aplicar, sem furadeira, prego e sujeira.

CROMADO

- Fixação rápida e forte;
- Não deixa resíduos e não danifica a superfície.



Imagem meramente ilustrativa

Referência	Capacidade Máxima de carga	Quantidade de Ganchos por Cartela	Embalagem
861880	0,7Kg	3 peças	12
861901	2Kg	1 peça	12

BRANCO

- Fixação rápida e forte;
- Não deixa resíduos e não danifica a superfície.



Imagem meramente ilustrativa

Referência	Capacidade Máxima de carga	Quantidade de Ganchos por Cartela	Embalagem
861910	0,5Kg	6 peças	12
861928	0,7Kg	3 peças	12
861936	1Kg	3 peças	12
861944	2Kg	1 peça	12

BRANCO

- Fixação rápida e forte;
- Não deixa resíduos e não danifica a superfície;
- Gancho Metálico.



Imagem meramente ilustrativa

Referência	Capacidade Máxima de carga	Quantidade de Ganchos por Cartela	Embalagem
861979	0,3Kg	5 peças	12

BRANCO

- Fixação rápida e forte;
- Não deixa resíduos e não danifica a superfície;
- Com adesivos extras para a reutilização do gancho.



Imagem meramente ilustrativa

Referência	Capacidade Máxima de carga	Quantidade de Ganchos por Cartela	Quantidade de adesivos	Embalagem
861952	0,7Kg	3 peças	6 adesivos	12
861960	1,5Kg	2 peças	4 adesivos	12

BALANÇA PARA BANHEIRO DIGITAL


- Design moderno;
- Vidro temperado de alta resistência;
- Capacidade: 150Kg;
- Graduação 50g;
- Display digital;
- Display com indicação de temperatura (2 dígitos).
- Possui 4 sensores (maior precisão);
- Bateria: 2 pilhas AAA (não inclusas);
- Base antiderrapante;
- Desligamento automático.



Referência	Descrição	Embalagem
952591	150Kg	01

BALANÇA PARA BANHEIRO DIGITAL


- Design moderno;
- Vidro temperado de alta resistência;
- Display digital;
- Capacidade 150Kg;
- Super Slim com 2cm de altura;
- 4 Sensores, maior precisão;
- Bateria de Lítio CR 2032 (não inclusa).



Referência	Descrição	Embalagem
460257	150Kg	01

BALANÇA DE VIDRO DIGITAL

- Design moderno;
- Vidro temperado de alta resistência;
- Capacidade: 150Kg;
- Graduação: 50g;
- Display digital;
- Display com indicação de temperatura (2 dígitos);
- Possui 4 sensores (maior precisão);
- Alimentação: 2 pilhas AAA;
- Base antiderrapante;
- Desligamento automático.



Referência	Capac. máxima	Embalagem
337179	150Kg	01



LIXEIRA AUTOMÁTICA

- Plástico ABS resistente;
- Bateria de lítio 3.7V (recarregável);
- Sensor de aproximação e vibração;
- Botão Touch;
- Abertura rápida e silenciosa;
- Acompanha cabo para carregamento (USB 5V).



Botão Touch



Sensor de aproximação



Sensor de vibração



Referência	Capacidade	Cor	Dimensões	Emb.
238138	16 Litros	Branca	33cm x 26cm x 22cm	01
238129		Preta		01



LIXEIRA RETRÔ

- Possui pedal antiderrapante;
- Alças para transporte;
- Balde interno removível.



Alça de Transporte



Balde interno removível



Pedal Antiderrapante



Referência	Capacidade	Descrição	Dimensões	Emb.
246199	5 Litros	Aço Inoxidável	27,3cm x 20,5cm	01
246211	12 Litros		39,5cm x 25cm	01
246181	5 Litros	Ferro Pintura Preta	27,3cm x 20,5cm	01
246203	12 Litros		39,5cm x 25cm	01

LIXEIRA DUPLA AÇO INOXIDÁVEL

- Lixeira de aço inoxidável;
- Capacidade: 15L cada compartimento;
- Possui pedais individuais para abertura de cada um dos compartimentos;
- Alças individuais para transporte;
- Baldes internos removíveis.



Alça de Transporte



Baldes internos removíveis



Pedais individuais



Referência	Capacidade Total	Dimensões	Emb.
317550	30 Litros	40cm x 37cm x 48,5cm	01



LIXEIRA AÇO INOXIDÁVEL

- Lixeira em aço inoxidável;
- Balde interno removível, facilita a limpeza e remoção do lixo.



Alça de Transporte



Pedal Antiderrapante



Balde interno removível



Referência	Capacidade	Dimensões	Emb.
224715	3 Litros	17cm x 24cm	01
224723	5 Litros	20,5cm x 26cm	01
224731	12 Litros	25,3cm x 37,5cm	01
899305	20 Litros	25cm x 45,5cm	01



LIXEIRA RETANGULAR

SLIM

- Alça para transporte;
- Balde interno removível, facilita a limpeza e remoção do lixo;
- Capacidade para 5 litros.



Otimiza espaço



Pedal Antiderrapante



Balde interno removível



Aço Inox

Ferro com acabamento de pintura epóxi branca



Referência	Capacidade	Descrição	Dimensões	Emb.
919390	5 Litros	Aço Inox	27cm x 14,2cm x 30cm	01
919403		Ferro - Branca		01

LIXEIRA TAMPA DE BAMBU


- Lixeira de Metal;
- Possui pedal antiderrapante;
- Alça para transporte;
- Balde interno removível.



Alça de Transporte



Balde interno removível



Pedal Antiderrapante



Referência	Capacidade	Cor	Dimensões	Emb.
293929	5 Litros	Branca	27cm x 20cm	01
293937		Preta		01

KIT LIXEIRA AÇO INOXIDÁVEL

- Pedal antiderrapante e alça para transporte;
- Balde interno removível;
- Escova sanitária com cerdas flexíveis e suporte de aço inox.



Alça de Transporte



Pedal Antiderrapante



Balde interno removível



Referência	Descrição	Embalagem
191808	3 Peças	01 Kit
Acompanha		
- 1 lixeira de 5 Litros em inox - 1 escova sanitária		
- 1 lixeira de 20 Litros em inox		



CESTO DE LIXO REDONDO

- Cesto em aço com pintura a pó na cor preta.



Cesto em aço Perfurado



Referência	Descrição	Embalagem
192758	7,8 Litros	01
192731	12,3 Litros	01
192723	19,4 Litros	01




**KIT ACESSÓRIOS DE
BANHEIRO**
PRETO | 326460
BRANCO | 326479

**LINHA
NAPOLI**

 Fabricado em
Plástico PP escovado e Bambu

KIT 6 Peças:

- 01 Dispenser para Sabonete Líquido
- 01 Porta Escova de Dentes
- 01 Copo multiuso
- 01 Saboneteira
- 01 Escova Sanitária
- 01 Lixeira

**KIT ACESSÓRIOS DE
BANHEIRO**
PRETO | 326444
BRANCO | 326452

**LINHA
TURIM**

 Fabricado em Plástico PP
com acabamento cromado

KIT 7 Peças:

- 01 Dispenser para Sabonete Líquido
- 01 Porta Escova de Dentes
- 01 Copo multiuso
- 01 Saboneteira
- 01 Escova Sanitária
- 01 Bandeja
- 01 Lixeira

**LINHA
PÁDUA**
 Fabricado em resina

	PRETO	CINZA	CREME
1 Dispenser para Sabonete Líquido 7,4cm x 7,4cm x 17cm	327181	327238	327289
2 Porta Escova de Dentes 7,4cm x 7,4cm x 10,4cm	327199	327246	327297
3 Porta Algodão com Tampa 7,4cm x 7,4cm x 17cm	327211	327262	327327
4 Saboneteira 10,4cm x 9,2cm x 2,5cm	327203	327254	327300
5 Escova Sanitária 10,4cm x 10,4cm x 37,5cm	327229	327270	327335

**LINHA
VARESE**
 Fabricado em resina

	PRETO	CINZA	AREIA
1 Dispenser para Sabonete Líquido 7,8cm x 7,8cm x 17,5cm	327343	327394	327440
2 Porta Escova de Dentes 7,8cm x 7,8cm x 12,2cm	327351	327408	327459
3 Porta Algodão com Tampa 10,8cm x 10,8cm x 12cm	327378	327424	327475
4 Saboneteira 12,8cm x 12,8cm x 3cm	327369	327416	327467
5 Escova Sanitária 10,9cm x 10,9cm x 38,5cm	327386	327432	327483



LINHA RAVENNA

Fabricado em cerâmica



	PRETO	CINZA	BRANCO
1 Dispenser para Sabonete Líquido 8,4cm x 8,4cm x 17cm	327645	327696	327742
2 Porta Escova de Dentes 8,3cm x 8,3cm x 10cm	327653	327709	327750
3 Porta Algodão com Tampa 11cm x 11cm x 12cm	327679	327726	327777
4 Saboneteira 12,6cm x 9,5cm x 2,4cm	327661	327718	327769
5 Escova Sanitária 11cm x 11cm x 35cm	327688	327734	327785

LINHA FIRENZE

Fabricado em resina e madeira



	PRETO	CINZA	BRANCO
1 Dispenser para Sabonete Líquido 7,3cm x 7,3cm x 17,2cm	327491	327548	327599
2 Porta Escova de Dentes 7,3cm x 7,3cm x 10,5cm	327505	327556	327602
3 Porta Algodão com Tampa 9,7cm x 9,7cm x 10,5cm	327521	327572	327629
4 Saboneteira 12cm x 12cm x 2,3cm	327513	327564	327610
5 Escova Sanitária 9,7cm x 9,7cm x 38cm	327539	327580	327637

LINHA ROMA

Fabricado em resina e madeira



	PRETO	CINZA	AREIA
1 Dispenser para Sabonete Líquido 9cm x 5cm x 17cm	327033	327084	327130
2 Porta Escova de Dentes 9cm x 5cm x 11,5cm	327041	327092	327149
3 Porta Algodão com Tampa 9cm x 5cm x 11cm	327068	327114	327165
4 Saboneteira 13cm x 9,2cm x 3cm	327059	327106	327157
5 Escova Sanitária 9,5cm x 9,5cm x 37cm	327076	327122	327173

ACESSÓRIOS PARA BANHEIRO


FIXAÇÃO ADESIVA

Fabricados em aço inox e com exclusivo sistema de fixação adesiva, possibilitam uma instalação rápida, limpa e sem a necessidade do uso de ferramentas. Depois de instalados, podem ser facilmente reposicionados sem deixar resíduos ou furos como os modelos tradicionais.



PORTA-SHAMPOO

AÇO INOX



Referência	Dimensões	Emb.
867772	23,5cm x 15cm x 15,8cm	01

SABONETEIRA

AÇO INOX



Referência	Dimensões	Emb.
867780	14cm x 9,5cm x 12cm	01

CABIDE

AÇO INOX



Referência	Dimensões	Emb.
867799	9,5cm x 5,0cm x 15cm	01

PAPELEIRA

AÇO INOX



Referência	Dimensões	Emb.
867802	14,8cm x 9,0cm x 13cm	01

PORTA TOALHA

AÇO INOX



Referência	Dimensões	Emb.
867810	66cm x 7,0cm x 10cm	01

CABIDEIRO

AÇO INOX



Referência	Dimensões	Emb.
867829	34,5cm x 4,1cm x 10,4cm	01

KIT DE ACESSÓRIOS PARA BANHEIRO

ABS CROMADO - 5 PEÇAS

- Produzido com ABS;
- Acabamento cromado.




Referência	Descrição	Embalagem
265497	5 peças	01





TAPETE PARA BOX ANTIDERRAPANTE


- Material: 100% PVC;
- Antiderrapante;
- Base com ventosas, aumentam a aderência ao chão garantindo maior segurança.




Referência	Cor	Tamanho	Emb.
707856	Azul	67cm x 37cm	01
707864	Transparente		01



Referência	Cor	Tamanho	Emb.
707929	Azul	70cm x 36cm	01



Referência	Cor	Tamanho	Emb.
707902	Azul	45cm x 43cm	01



Referência	Cor	Tamanho	Emb.
707872	Azul	65cm x 36cm	01



Referência	Cor	Tamanho	Emb.
707899	Transparente	48cm x 32cm	01

DESENTUPIDOR MANUAL COM CABO

- Indicado para desentupir pias, ralos, vasos sanitários, entre outros;
- Material: Plástico PVC;
- Comprimento: 47cm;
- Diâmetro da ponta: 14,5cm.



Referência	Descrição	Emb.
914240	47cm x 14,5cm	01

DESENTUPIDOR MANUAL PARA PIA

- Para uso doméstico;
- Ideal para desentupir pias de lavatórios e ralos em geral;
- Composição: plástico PE+TPR.



Referência	Descrição	Emb.
349088	18cm x 10,5cm	01

ESCOVA SANITÁRIA AÇO INOXIDÁVEL

- Ideal para limpeza de vasos sanitários.
- Acompanha suporte em aço inoxidável;
- Composição: aço inoxidável e plástico.



Referência	Descrição	Emb.
355559	9,5cm x 38cm	01

DESENTUPIDOR MANUAL COM MOLLA

- Indicado para desentupir tubulações em geral (ralos, tanques, calhas, etc);
- Produzido em aço carbono e zinco;
- Faz curvas de 90°;
- Possui corpo plástico com manivela para empunhadura;
- Possui mola na ponta.



Referência	Descrição	Emb.
912263	4m	18



DESENTUPIDOR MANUAL TIPO BOMBA

- Indicado para desentupir pias, ralos, vasos sanitários, entre outros;
- Material: Aço Inox, plástico Polietileno e PVC;
- Comprimento: 46cm;
- Diâmetro da ponta: 17,5cm.



Referência	Descrição	Emb.
914231	46cm x 17,5cm	12

DESENTUPIDOR MANUAL COM MOLLA

- Indicado para desentupir tubulações em geral (ralos, tanques, calhas, etc);
- Produzido em aço carbono;
- Faz curvas de 90°;
- Possui guia em plástico para empunhadura;
- Possui mola na ponta.



Referência	Descrição	Emb.
899593	5m	20
899615	10m	10
899631	15m	10





ASPIRADOR ÁGUA E PÓ 1400W - 12 LITROS

- Ideal para limpeza de tapetes, carpetes, estofados, pisos, rodapés e locais de difícil acesso;
- Reservatório de 12 litros com filtro;
- Aspira pó e líquidos: flexibilidade para limpeza rápida;
- Rodízios para transporte;
- Botão liga/desliga com capa de proteção;
- Possui função soprador para limpar e inflar objetos;
- Acompanha 8 acessórios.



Referência	Potência	Tensão	Embalagem
929409	1400W	127V	01
929395	1400W	220V	01
Acompanha			
- Rodo para piso com base lisa e base com escova		- Escova para estofado	
- Bocal estreito		- Tubos prolongadores	
		- Mangueira flexível	

SACO COLETOR DE PÓ - 3 PEÇAS

Referência	Capacidade	Embalagem
972630	12 Litros	01



Conforme Portaria 148 de 28/03/2022 INMETRO

ASPIRADOR ÁGUA E PÓ 1400W - 18 LITROS

- Ideal para limpeza de tapetes, carpetes, estofados, pisos, rodapés e locais de difícil acesso;
- Reservatório de 18 litros com filtro;
- Aspira pó e líquidos: flexibilidade para limpeza rápida;
- Rodízios para transporte;
- Botão liga/desliga com capa de proteção;
- Possui função soprador para limpar e inflar objetos;
- Acompanha 8 acessórios.



Referência	Potência	Tensão	Embalagem
929425	1400W	127V	01
929417	1400W	220V	01
Acompanha			
- Rodo para piso com base lisa e base com escova		- Escova para estofado	
- Bocal estreito		- Tubos prolongadores	
		- Mangueira flexível	

SACO COLETOR DE PÓ - 3 PEÇAS

Referência	Capacidade	Embalagem
972622	18 Litros	01



Conforme Portaria 148 de 28/03/2022 INMETRO

SACO PARA ASPIRADOR DE PÓ DESCARTÁVEL

Cartela com
3 unidades



Referência	Aplicações	Emb.
844829	Twenty	15
844772	AR12, Papapó	15
844845	Arno Triton	15
844799	Hidrovac	15
844837	Neo Listo	15
844780	A9, A10T, A13	15
844802	A20L, GT2000, GT3000, A20 Smart	15





SPIN MOP COM BALDE CENTRIFUGADOR

9 LITROS

- Sem contato com água e produtos químicos;
- **Cabo de aço inoxidável de 120cm e inclinação de até 180°;**
- Balde com alça, facilidade no manuseio e transporte;
- Refil fácil de trocar e torcer;
- Capacidade total: 9 litros;
- Capacidade de uso: 4 litros;
- Acompanha:
1 Mop 360° - 1 balde
1 refil de microfibra



Função Giratória
do Mop 360°



Cabo com
Inclinação
de até 180°



REFIL SPIN MOP

Referência	Capacidade	Emb.	Referência	Descrição	Emb.
310211	9 Litros	01	315183	Microfibra	01

SPIN MOP COM BALDE CENTRIFUGADOR

12 LITROS

- Sem contato com água e produtos químicos;
- **Cabo de aço inoxidável de 120cm e inclinação de até 180°;**
- Balde com alça, facilidade no manuseio e transporte;
- Refil fácil de trocar e torcer;
- Capacidade total: 12 litros;
- Capacidade de uso: 6 litros;
- Acompanha:
1 Mop 360° - 1 balde e 1 refil de microfibra



Função Giratória
do Mop 360°



Cabo com
Inclinação
de até 180°



REFIL SPIN MOP

Referência	Capacidade	Emb.	Referência	Descrição	Emb.
235635	12 Litros	01	980013	Microfibra	01

SPIN MOP PREMIUM COM BALDE CENTRIFUGADOR

16 LITROS

- Sem contato com água e produtos químicos;
- **Cabo de aço inoxidável de 120cm e inclinação de até 180°;**
- Com alça, facilidade no manuseio e transporte;
- Refil fácil de trocar e torcer;
- Capacidade total do balde: 16 litros;
- Capacidade de uso: 7,5 litros;
- Acompanha:
1 Mop 360° - 1 balde e 2 refis de microfibra.



Centrifugador
de Aço Inoxidável



Função Giratória
do Mop 360°



Válvula de
deságue



REFIL SPIN MOP

Referência	Capacidade	Emb.	Referência	Descrição	Emb.
202435	16 Litros	01	387312	Microfibra	01

SPIN MOP EXTRA CLEAN

14 LITROS

- Sem contato com água e produtos químicos;
- **Cabo de aço inoxidável de 130cm e inclinação de até 180°;**
- Possui dois compartimentos com sistema de drenagem que separa a água suja da água limpa;
- Refil fácil de trocar e torcer;
- Capacidade durante o uso (água limpa): 2,5 L;
- Capacidade total: 14 L;
- Dimensões do balde: 30cm x 30cm x 18cm;
- Acompanha:
1 Mop - 1 Cabo de aço inoxidável 130cm
1 Balde com alça - 2 Refis de microfibra.



Função Giratória
do Mop 360°



Cabo com
Inclinação
de até 180°



2 Refis
Microfibra



Referência	Capacidade	Emb.
364508	14 Litros	01



Varredeiras para Piso Manuais KALA, indicadas para limpeza de diversos pisos, em áreas internas e externas. Eficiência e praticidade na limpeza pesada!

VARREDEIRA PARA PISO

MANUAL - 40 LITROS

- Varredeira de uso manual (não elétrico);
- Possui 3 escovas de Nylon (2 laterais e 1 central);
- Alça de direção com regulagem de altura;
- Escovas dianteiras e traseira com regulagem de altura;
- Reservatório para dejetos com 40 Litros de capacidade;
- Faixa de trabalho (largura das escovas): 920mm;
- Performance de limpeza: 3.680m²/h;
- Dimensões: 1.300mm x 790mm x 1.035mm.

Referência	Descrição	Capacidade Reservatório	Emb.
263809	3 Escovas	40 Litros	01
Acompanha:			
- 01 Chave Fixa - 01 Bolsa de Compartimento			

PEÇAS DE REPOSIÇÃO

Referência	Descrição	Emb.
266905	Escova central	02
266875	Escova lateral	02
326995	Correias	02



VARREDEIRA PARA PISO

MANUAL

- Varredeira de uso manual (não elétrico);
- Possui 4 escovas de Nylon (2 laterais e 2 centrais);
- Alça de direção com regulagem de altura com 3 posições;
- Capacidade do reservatório: 14 Litros;
- Faixa de trabalho (largura das escovas): 700mm;
- Performance de limpeza: 2.800m²/h
- Dimensões: 600mm x 210mm x 670mm.

Referência	Descrição	Capacidade Reservatório	Emb.
337187	4 Escovas	14 Litros	01

PEÇAS DE REPOSIÇÃO

Referência	Descrição	Emb.
337209	Escova central	02
337217	Escova lateral	02
337195	Correias	02



Reservatório desacopla para limpeza

Alça de direção com 3 posições



MOP PVA COM 2 ROLETES

- PRÁTICO:**
Sua praticidade e eficiência fazem com que seja o que há de mais moderno em questão de limpeza de ambientes;
- ECONÔMICO:**
Seu desempenho gera uma economia significável de água e produtos de limpeza;
- HIGIÊNICO:**
Possui uma alavanca para enxágue, tornando desnecessário o contato direto com a sujeira.

2 Roletes



◀ Ideal para
Piso de madeira,
piso cerâmico,
carpete,
tapete, toldos
e placas.



Referência	Tamanho	Emb.
498610	27cm	06

REFIL PARA MOP

Referência	Tamanho	Emb.
498629	27cm - p/ 498610	01


Cabo ▶
Retrátil
1,30m



MOP PVA COM 4 ROLETES

- PRÁTICO:**
Sua praticidade e eficiência fazem com que seja o que há de mais moderno em questão de limpeza de ambientes;
- ECONÔMICO:**
Seu desempenho gera uma economia significável de água e produtos de limpeza;
- HIGIÊNICO:**
Possui uma alavanca para enxágue, tornando desnecessário o contato direto com a sujeira.

4 Roletes



◀ Ideal para
Piso de madeira,
piso cerâmico,
carpete,
tapete, toldos
e placas.



Referência	Tamanho	Emb.
197688	27cm	06
197696	33cm	06

REFIL PARA MOP

Referência	Tamanho	Emb.
197700	27cm - p/ 197688	01
197718	33cm - p/ 197696	01

Cabo ▶
Retrátil e
desmontável
1,30m



MOP PVA ARTICULADO

- Possui alavanca para o enxágue do refil em PVA;
- O sistema articulado torna desnecessário o contato com a água durante o uso;
- Cabo com 120cm de comprimento.

Cabo ▶
Retrátil
1,20m

Alavanca
para enxágue



◀ Ideal para ▶
Piso de madeira,
porcelanato,
laminado e
cerâmico.



Referência	Tamanho	Emb.
311412	27cm	01

REFIL PARA MOP PVA ARTICULADO

Referência	Tamanho	Emb.
315175	27cm	01

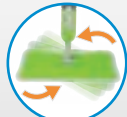


MOP SPRAY

- Estrutura e alça de plástico ABS;
- Cabo de Aço Inoxidável com 125cm;
- Refil removível em Microfibras.



Spray Frontal



Articulável



Refil Removível

◀ com
Recipiente



Referência	Capacidade	Embalagem
337152	400ml	01

REFIL PARA MOP

Referência	Tamanho	Embalagem
337160	40cm x 12cm	01



QUICK MOP ARTICULADO

- Base articulada (inclinação de até 180°) que facilita a limpeza em locais de difícil acesso;
- Moderno sistema de enxágue, torce o próprio refil sem a necessidade de tocá-lo ou retirá-lo da base articulada;
- Refil de microfibras em formato inteligente, possibilita limpar com maior eficiência ao redor de pés e apoios de móveis;
- Acompanha escova de plástico para limpeza da microfibras;
- Pode ser utilizado em todos os tipos de piso, como porcelanato, cerâmica, granito, laminados e madeira.



Torce o refil sem
a necessidade
de tocá-lo


Base com
formato
Inteligente



Referência	Tamanho	Emb.
222371	37cm	01

REFIL PARA QUICK MOP

Referência	Tamanho	Emb.
222444	37cm x 14,5cm	01



MOP ESFREGÃO TWIST

- Sistema de autorção;
- Sem necessidade de cesto espremedor;
- Cabo em aço inox com 125cm de comprimento;
- Praticidade na limpeza;
- Para pisos frios e sintéticos.



Sistema de autorção



Sem necessidade de cesto espremedor



Cerdas de Microfibr



Referência	Tamanho	Embalagem
258449	Cabo 125cm	01

MOP FLEXÍVEL RETRÁTIL

- Sistema com haste flexível extensível (até 41 cm) que permite limpar locais de difícil acesso de forma ergonômica e sem esforço;
- Cabo extensível para ajuste de altura (87,5 cm a 139 cm);
- Comprimento total: 180 cm;
- Base angulada - inclinação até 180° que facilita a limpeza em locais de difícil acesso;
- Refil dupla face, pode ser lavado na máquina;
- Pode ser aplicado em todos os tipos de pisos, como porcelanato, cerâmica, granito, laminados e madeira.



Cabo Total 180cm



Refil Dupla Face




Referência	Tamanho	Embalagem
202451	87,5 a 180cm	01

REFIL PARA MOP FLEXÍVEL

Referência	Descrição	Embalagem
202469	Dupla face	01

MOP ESFREGÃO

- Suporte e base de plástico;
- Cabo metálico de 1,30m;
- Indicado para limpezas em geral.



Refil Removível



Algodão 480g

Referência	Tamanho	Embalagem
868973	Cabo 130cm	06

REFIL PARA MOP

Referência	Descrição	Embalagem
868981	Algodão 480g	10

CONJUNTO DE LIMPEZA MICROFIBRA

RODO E ESPANADOR

- Cabo Telescópico ajustável de 70cm até 120cm de comprimento, pode ser utilizado tanto com o rodo limpa vidros quanto com o espanador ajustável;
- Rodo Limpa Vidros Articulado com microfibr de 24cm de comprimento, possibilita o ajuste em diferentes ângulos facilitando a limpeza;
- Espanador Ajustável em microfibr, com 43cm de comprimento, pode ser dobrado de diferentes maneiras facilitando a limpeza em locais de difícil acesso;
- Ideal para limpeza de janelas, móveis e eletrodomésticos;
- Limpeza eficaz sem riscar as superfícies.

Rodo Limpa Vidros



Referência	Descrição	Embalagem
311404	3 peças	01

Acompanha

- Cabo telescópico (70-120cm)
- Rodo limpa vidros articulado (24cm de comprimento)
- Espanador ajustável (43cm de comprimento)

REFIL PARA RODO LIMPA VIDROS

Referência	Tamanho	Embalagem
311420	24cm	01

REFIL PARA ESPANADOR AJUSTÁVEL

Referência	Tamanho	Embalagem
311439	43cm	01



MOP LUSTRADOR COM CABO TELESCÓPICO

- Base articulada com inclinação de até 180° facilitando a limpeza em locais de difícil acesso;
- Cabo extensível para ajuste de altura (70cm a 120cm);
- Pode ser aplicado em todos os tipos de pisos, como cerâmica, granito, laminado, madeira e porcelanato;
- Refil em microfibr.



Refil Removível



Refil em Microfibr

Referência	Tamanho	Emb.
224519	70 a 120cm	01

REFIL PARA MOP

Referência	Tamanho	Emb.
224528	43cm x 14cm	01



VASSOURA GIRATÓRIA

LIMPA FÁCIL

- Base articulada com inclinação de até 180° facilitando a limpeza em locais de difícil acesso;
- Cabo com 120cm de comprimento, desmontável com sistema de rosca para fácil armazenamento;
- Compartimento para armazenar a sujeira recolhida. Não há necessidade do uso de pá de lixo, a sujeira pode ser descartada de uma única vez.
- Possui na sua base pano de microfibra para retenção de pequenas partículas.



MOP LIMPA VIDROS

SPRAY

- Estrutura de ABS;
- Rodo de alumínio e borracha;
- Refil de microfibra;
- Reservatório de água de Polipropileno;
- Capacidade: 270ml.



MINI RODO LIMPEZA


DUPLA FACE

- Indicado para limpeza de vidros, pias de cozinha e demais superfícies lisas;



PAZINHA COM ESCOVA

- Escova com cabo de Polipropileno e cerdas em PVC;
- Pá em Polipropileno com acabamento em PVC;
- Indicado para limpezas em geral.



MINI RODO LIMPEZA

- Indicado para limpeza de vidros, pias de cozinha e demais superfícies lisas;



BALDE PARA LIMPEZA

- Ideal para ser utilizado com mop's PVA.
- Fácil organização.



PÁ E VASSOURINHA

- Produzida com estrutura em aço inoxidável com a parte plástica em Polipropileno;
- Cabo longo que facilita o manuseio, auxiliando nas tarefas domésticas;
- A pá e vassourinha se encaixam, facilitando a organização na hora de guardar o produto.





VASSOURA DOMÉSTICA NYLON - COM CABO



Referência	Tamanho	Embalagem
423300	26cm x 6cm x 5cm	12

VASSOURA DOMÉSTICA PIAÇAVA - COM CABO



Referência	Tamanho	Embalagem
423270	21cm x 10,5cm x 4cm	12

VASSOURA DOMÉSTICA PELO - COM CABO



Referência	Tamanho	Embalagem
423335	26cm x 6cm x 5cm	12

ESCOVA DE CHÃO CERDAS DURAS COM CABO



Referência	Tamanho	Embalagem
423360	26cm x 3,5cm x 5cm	12

VASSOURÃO CERDAS PLÁSTICAS COM CABO

- Base plástica.



Referência	Tamanho	Embalagem
193208	40cm x 8cm x 5cm	06

VASSOURÃO GARI REFORÇADO

- Cerdas de PET Ø: 0,80mm;
- Cabo de madeira cru: 1,40m x 28mm.



Referência	Tamanho	Embalagem
936413	40cm x 6cm x 8cm	06

RODO PLÁSTICO BORRACHA DUPLA COM CABO



Referência	Tamanho	Embalagem
490229	40cm	12

RODOS DE ALUMÍNIO

- Ideal para limpeza pesada
- Mais resistente e com alta durabilidade



Referência	Tamanho	Embalagem
271712	40cm	01
271720	60cm	01

RODOS DE ALUMÍNIO REFORÇADO

- Ideal para limpeza pesada
- Mais resistente e com alta durabilidade



Referência	Tamanho	Embalagem
271739	80cm	01
271747	100cm	01

SUPOORTE PARA VASSOURAS

- Ideal para acomodar vassouras, rodos, pás de lixo e demais utensílios com cabo;
- Modelos:
REF: 287031 - 3 posições 4 ganchos;
REF: 287049 - 4 posições 5 ganchos;
REF: 287058 - 5 posições 6 ganchos;
- Ajuda a manter o ambiente organizado;
- Possui ganchos.



Referência	Capac. Máxima	Dimensões	Emb.
287031	4 Kg	6,2cm x 26cm x 8,3cm	01
287049	7 Kg	6,2cm x 33cm x 8,3cm	01
287058	8 Kg	6,2cm x 40,7cm x 8,3cm	01





CAIXA PLÁSTICA DOBRÁVEL COM TAMPA

- Equipado com alça para auxiliar no uso e transporte;
- Material: plástico PP (Polipropileno);
- Dimensões: 45cm x 32,5cm x 22cm.

Referência	Descrição	Emb.
321264	18 Litros	01



BALDE MULTIÚSO DOBRÁVEL

- Material: plástico PP (Polipropileno);
- Com alça para auxiliar no uso e transporte;
- Dimensões: 31,5cm x 24,1cm x 18cm.



Referência	Descrição	Emb.
321221	10 Litros	01

CESTO MULTIÚSO DOBRÁVEL

- Material: plástico PP (Polipropileno);
- Com alça para auxiliar no uso e transporte;
- Dimensões: 61,5cm x 44cm x 27cm.



Referência	Descrição	Emb.
321239	39 Litros	01

ESCORREDOR DE PRATOS DOBRÁVEL

- Material: Plástico PP (Polipropileno);
- Com compartimento para talheres;
- Dimensões: 36,5cm x 31,5cm x 12,5cm.



Referência	Capacidade	Emb.
321248	até 7 pratos	01

CESTO MULTIÚSO DOBRÁVEL COM RODAS

38 LITROS

- Material: plástico PP (Polipropileno);
- Equipado com alças laterais e alça guia para auxiliar no uso e transporte;
- Dimensões: 60,5cm x 39,5cm x 34,5cm.



Referência	Capacidade	Emb.
321256	38 Litros	01

REPOSIÇÃO - KIT RODÍZIOS

Referência	Descrição	Emb.
321647	4 peças	01

**BALDE PARA LIMPEZA
COM ESPREMEDOR**

- Balde plástico em prolipileno;
- Indicado para limpezas em geral;
- Espregador removível para esfregões;
- Rodas Giratórias;
- Alça e cabo metálico;
- Evita o contato direto com água suja e produtos químicos.



- Comprimento: 000mm
- Largura: 000mm
- Altura com cabo: 000mm

Referência	Capacidade	Emb.
339201	20 Litros	01



- Comprimento: 570mm
- Largura: 400mm
- Altura com cabo: 910mm

Referência	Capacidade	Emb.
418587	32 Litros	01

**CAVALETE
SINALIZAÇÃO
PISO MOLHADO**

- Indicado para sinalização de alerta em ambientes com piso molhado ou escorregadio;
- Possui estrutura leve e prática;



Referência	Tamanho	Emb.
882119	61,5cm x 30cm	01

ESPONJA LIMPA FÁCIL

- A Esponja Limpa Fácil KALA remove manchas de diversas superfícies de maneira prática e sem a necessidade de utilizar produtos químicos;
- Material: Melamina (polímero melamínico);
- Com a esponja umedecida apenas com água, limpe encardidos em tênis, paredes, batentes de portas e janelas, rodapés, interruptores, marcas de mãos em paredes, riscos de giz de cera, lápis de cor, entre outros.



Referência	Dimensões	Emb.
830682	12cm x 6,5cm x 2,5cm	02

ESPONJA MULTIÚSO

- Possui agente bacteriostático que evita a proliferação de bactérias;
- Para limpeza de copos, pratos, panelas, talheres e limpeza em geral;
- Composta de espuma de poliuretano, fibra sintética, agente bacteriostático.

Com Agente
Bacteriostático

Referência	Descrição	Emb.
841790	110cm x 75cm x 20mm	03

FIBRA PARA LIMPEZA PESADA

- Com bom poder de remoção é recomendada para limpeza de fogões, assadeiras, coifas, panelões e outros utensílios;
- Composta de fibra sintética, impregnada com grãos abrasivos, unida por resina com alta resistência.



Referência	Cor	Descrição	Emb.
841757	Verde	100mm x 230mm	10

**FIBRA PARA LIMPEZA
ULTRA PESADA**

- Sua textura aberta e alta agressividade proporcionam limpeza rápida em crostas e sujeiras de difícil remoção;
- São utilizadas em panelões, chapas de frituras, fornos e grelhas de churrasqueiras;
- Composta de fibra sintética, impregnada com grãos abrasivos, unida por resina com alta resistência.



Referência	Cor	Descrição	Emb.
841749	Azul	87mm x 125mm	05

ESPONJA MULTIÚSO METÁLICA

- Material: Aço inox AISI 410;
- Ideal para limpeza pesada, remove sujeiras e gorduras de maneira mais rápida e fácil;
- Recomendada para panelas, fornos, grelhas, churrasqueiras e outros utensílios de metal e ferro.

Referência	Descrição	Embalagem
846430	Aço Inox	10

FIBRA PARA LIMPEZA GERAL

- Substitui com vantagem a lâ de aço na limpeza de restaurantes, cozinhas industriais, frigoríficos e outras instalações;
- Pode ser utilizada em azulejos, pisos, corrimãos, panelas, assadeiras e louças;
- Composta de fibra sintética, impregnada com grãos abrasivos, unida por resina com alta resistência.



Referência	Cor	Descrição	Emb.
841781	Verde	100mm x 230mm	10

FIBRA PARA LIMPEZA - MACIA

- Sua textura macia efetua limpeza eficaz sem riscos em superfícies delicadas como vidros, cristais, fórmicas, cromados, inox, porcelanas, superfícies pintadas e bordas de piscina;
- Composta de fibra sintética unida por resina com alta resistência.



Referência	Cor	Descrição	Emb.
841773	Branca	100mm x 230mm	10
841765	Azul	100mm x 230mm	10





LIMPA PISOS EM GERAL

- Indicado para limpeza leve e pesada em pisos em geral, como mármore, granito, porcelanatos, pisos esmaltados, vinílicos, paviflex e similares;
- Não mancha e não agride.



Referência	Descrição	Embalagem
875490	1 Litro	12

LIMPA MÁRMORE E GRANITO

- Indicado para limpeza leve e pesada em mármore e granito;
- Não mancha e não agride.



Referência	Descrição	Embalagem
875996	1 Litro	12

LIMPEZA PESADA

- Indicados para limpeza em piso frio e cerâmico com sujidades causadas por terra, musgos, resto de alimentos, incrustações por poluição ou ações do tempo;
- Não recomendado para piso laminado e de madeira.



Referência	Descrição	Embalagem
875945	1 Litro	12

REMOVE FERRUGEM DE PISOS

- Indicado para a remoção de manchas de ferrugem em todos os tipos de pisos;
- Remove manchas sem corroer as superfícies.



Referência	Descrição	Embalagem
876020	500ml	12

LIMPA GRILL

- Indicado para limpeza leve ou pesada de utensílios e equipamentos alimentícios.
- Elimina gorduras carbonizadas e incrustações de alimentos em grelhas, espetos, fornos, chapas, coifas entre outros.



Referência	Descrição	Embalagem
875929	500ml	12

NOS ACOMPANHE INSTAGRAM [@kala.brasil](https://www.instagram.com/kala.brasil) **KALA®**

DUCHA HIGIÊNICA

PVC

- Ducha em PVC flexível;
- Com registro;
- Com suporte.



Referência	Descrição	Embalagem
436054	1/2" - 1m	01

ENGATE FLEXÍVEL

AÇO INOXIDÁVEL

- Materiais: aço inox, latão e elastômeros;
- Tubo interno de borracha EPDM;
- Possui conexão com rosca macho e fêmea de 1/2";
- Indicado para entradas de água em pias, bidês e lavatórios;
- Ideal para água fria ou quente até 70°C.



Referência	Descrição	Embalagem
843717	40cm	01

FITA VEDA ROSCA

- 100% PTFE - Politetrafluoretileno;
- Indicada para vedação de conexões roscadas de qualquer material que necessite de vedação, tais como: conexões de latão, cobre, aço e plásticos em geral.



Referência	Descrição	Emb.
420875	12mm x 5m	10
420883	12mm x 10m	10
420891	12mm x 20m	10
420905	12mm x 50m	10
420913	18mm x 5m	10
420921	18mm x 10m	10
420930	18mm x 25m	10
420948	18mm x 50m	10





TORNEIRA ESFERA REDUZIDA - USO GERAL

- Material: Metal.



Referência	Descrição	Embalagem
439401	1/2" x 1/2"	01
439410	3/4" x 3/4"	01

REGISTRO GAVETA BRUTO

- Material: Metal.



Referência	Descrição	Embalagem
439282	1/2"	01
439304	3/4"	01
439312	1"	01

REGISTRO ESFERA REDUZIDA - COM ALAVANCA

- Indicado para irrigação e jardim;
- Válvula niquelada de esfera;
- Rosca fêmea;
- Vazão total;
- Material: Metal;
- Não recomendado para água quente.



Referência	Descrição	Embalagem
445983	1/2"	01
445991	3/4"	01
446009	1"	01
446017	1 1/4"	01
446025	1 1/2"	01
446033	2"	01

TORNEIRA ESFERA COM TRAVA PORTA-CADEADO

- Material: Metal.



Referência	Descrição	Embalagem
867292	1/2" x 3/4"	01
867306	3/4" x 3/4"	01

REGISTRO ESFERA COM ALAVANCA

- Indicado para irrigação e jardim;
- Válvula niquelada de esfera;
- Rosca fêmea;
- Vazão total;
- Material: Metal;
- Não recomendado para água quente.



Referência	Descrição	Embalagem
439177	1/2"	01
439193	3/4"	01
439215	1"	01

TORNEIRA ESFERA TANQUE SAÍDA PARA MÁQUINA LAVAR

- Material: Metal.



Referência	Descrição	Embalagem
439371	1/2" x 3/4" x 3/4"	01

KALA®

Presente em todos
os momentos



APLICADOR FIXADOR DE ETIQUETAS TIPO T


- Leve e com design anatômico, proporciona conforto e praticidade ao operador;
- Tamanho do pino plástico usado: 25mm;
- Composição: Polipropileno.



Referência	Descrição	Embalagem
363021	Pino 25mm	01
Acompanha		
- 500 Etiquetas - 500 pinos plásticos para fixação		

PINO PARA APLICADOR FIXADOR DE ETIQUETAS TIPO T

- Composição: Plástico transparente.




Referência	Descrição	Embalagem
363039	25mm	05

AGULHA PARA APLICADOR FIXADOR DE ETIQUETAS

ESTOJO COM 5 PEÇAS

- Aglha em aço carbono;
- Estojo com 5 agulhas;
- Reposicao para o aplicador fixador de etiquetas Tag Pin padrao Tipo T.



Referência	Descrição	Embalagem
363048	Tipo T	05



COFRE ELETRÔNICO

- Confeccionado em chapa de aço e pintura a pó epóxi;
- Resistente contra empenamento ou torções;
- Tratamento antiferrugem e antifosfatizante;
- Revestimento de carpete no interior do cofre;
- Abertura por chave ou senha;
- Senha programável de 3 a 8 dígitos;
- Acompanha 2 chaves de segurança;
- Utiliza 4 pilhas AA (não inclusas).



◀ Inclui Chave de Segurança para uso em emergências

Atenção
Não guarde as chaves de emergência dentro do cofre.

*Imagem meramente ilustrativa

Referência	Altura x Largura x Prof.	Emb.
240469	23cm x 17cm x 17cm	01
197653	31cm x 20cm x 20cm	01
Acompanha		
- Chave de emergência		



Ideal para uso Residencial e Comercial

CAIXA PLÁSTICA DOBRÁVEL COM RODAS

- Ideal para se levar a qualquer lugar, por ser dobrável e compacta, pode ser guardada facilmente sem ocupar muito espaço;
- Cabo telescópico de alumínio: 53 cm altura;
- Rodas de borracha;
- Capacidade de carga: 20 kg;
- Medidas da caixa:
Aberta: 360 mm x 330 mm x 380 mm;
Fechada: 360 mm x 80 mm x 380 mm;
- Altura total: 890 mm (alça telescópica aberta).



Referência	Capacidade	Emb.
218862	20Kg	01

AMASSADOR DE LATAS

- Indicado para latas de alumínio de até 473ml;
- Produzido em aço;
- Possui abridor de garrafa na base;
- Inclui parafusos e buchas para instalação.



Referência	Embalagem
497606	12



Cabo Emborrachado



Abridor de Garrafas na Base



Compactação de Até 20% do Tamanho Original

CALCULADORA DE MESA 12 DIGITOS



Referência	Embalagem
191964	01



KIT BARALHO 108 CARTAS

2 JOGOS
54 CARTAS CADA



Referência	Emb.
957178	02





MATA INSETOS PROFISSIONAL

- Ideal para uso em ambientes fechados: frutarias, supermercados, fábricas, lojas, depósitos, hotéis, estúbulos e celeiros;
- Permite o funcionamento contínuo durante o dia e a noite;
- Baixo consumo de energia;
- Possui grade de proteção;
- Área de atuação: aproximadamente 50m²;
- Composição: alumínio e ABS.

Alça para
InstalaçãoBandeja
Coletora

Referência	Cor	Tensão	Emb.
929239	Prata e	127V	01
929255	preto	220V	01



Conforme Portaria 148
de 28/03/2022 INMETRO

MATA INSETOS ELÉTRICO

- Ideal para uso em ambientes fechados;
- Baixo consumo de energia;
- Possui grade de proteção;
- Permite o funcionamento contínuo durante o dia e a noite;
- Área de atuação: aproximadamente 12 m²;
- Composição: plástico PC+ABS e grade galvanizada.



Bandeja Coletora



Referência	Cor	Tensão	Emb.
927023	Branco	127V	01
927040	Branco	220V	01



Conforme Portaria 148
de 28/03/2022 INMETRO

MATA INSETOS ELÉTRICO COM SUGADOR

- Ideal para uso em ambientes fechados;
- Baixo consumo de energia;
- Possui grade de proteção;
- Permite o funcionamento contínuo durante o dia e a noite;
- Área de atuação: aproximadamente 25m²;
- Composição: plástico ABS e grade galvanizada;
- Possui um ventilador de aspiração que suga os insetos atraídos pela luz.



Referência	Cor	Tensão	Emb.
927112	Branco	127V	01
927139	Branco	220V	01
927104	Preto	127V	01
927120	Preto	220V	01




Conforme Portaria 148
de 28/03/2022 INMETRO



Bandeja Coletora

MATA INSETOS ELÉTRICO COM ALÇA

- Ideal para uso em ambientes fechados;
- Baixo consumo de energia;
- Com alça para pendurar;
- Possui grade de proteção;
- Permite o funcionamento contínuo durante o dia e a noite;
- Área de atuação: aproximadamente 15 m²;
- Composição: plástico ABS e grade galvanizada.



Bandeja Coletora



Referência	Cor	Tensão	Emb.
927074	Branco	127V	01
927090	Branco	220V	01
927058	Preto	127V	01
927082	Preto	220V	01



Conforme Portaria 148
de 28/03/2022 INMETRO

RAQUETE ELÉTRICA MATA INSETOS

- Mata os insetos de maneira eficiente sem sujeiras e produtos químicos;
- Plástico PS e tela galvanizada;
- Utiliza 2 pilhas AA (não inclusas).

Pilha
AA

Referência	Descrição	Embalagem
901466	Mata Insetos	01

RATOEIRA ADESIVA COLA RATO

- Indicada para pegar ratos e pequenos roedores;
- Possui adesivo forte, sem odor e atóxico;
- Captura mais de um rato por ratoeira.



Referência	Dimensões	Emb.
928984	25,5cm x 18,5cm	20

RATOEIRA PRETA



Referência	Descrição	Emb.
921602	Pequena	01
921670	Média	01
921688	Grande	01



BANQUETA PLÁSTICA DOBRÁVEL

- Ideal para camping, pescarias, passeios, uso doméstico, entre outros;
- Antiderrapante e dobrável;
- Possui alça para transporte quando fechada;
- Prática e leve;
- Produzida com Plástico PP;
- Capacidade: suporta até 150kg.



Suporta
« até 150Kg »

Dobrável
com alça para
transporte

Referência	Descrição	Tamanho Comprimento x Largura x Altura		Emb.
		Aberta	Fechada	
403628	Transparente	35,5cm x 28,5cm x 22cm	35,5cm x 4,5cm x 35cm	01
931993	Transparente	40cm x 34,5cm x 45cm	40,5cm x 5cm x 57,5cm	01
328829	Preta	35,5cm x 28,5cm x 22cm	35,5cm x 4,5cm x 35cm	01
328811	Preta	40cm x 34,5cm x 45cm	40,5cm x 5cm x 57cm	01

BANQUETA PLÁSTICA COM ENCOSTO

DOBRÁVEL

- Ideal para camping, pescarias, passeios, uso doméstico, entre outros;
- Antiderrapante e dobrável;
- Possui alça para transporte (quando fechada);
- Prática e leve;
- Produzida com Plástico PP;
- Capacidade: suporta até 150kg.



Suporta
« até 150Kg »



Dobrável
« com alça para
transporte

Referência	Descrição	Tamanho Comprimento x Largura x Altura		Emb.
		Aberta	Fechada	
328846	Branca	32cm x 25cm x 22cm	32cm x 65cm x 42,8cm	01
328838	Preto	32cm x 25cm x 22cm	32cm x 65cm x 42,8cm	01



CADEIRA GAMER

ASSENTO GIRATÓRIO

- Produzida em plástico PP, plástico PU, aço e espuma injetada;
- Almofadas para lombar e pescoço;
- Regulagem de altura;
- Apoio para os braços.



Almofadas para lombar e pescoço



Apoio para os braços



◀ Suporta Até 120kg



Referência	Descrição	Emb.
202575	Vermelho e Preto	01
202583	Azul e Preto	01
258643	Cinza e Preto	01

MESA GAMER

- Tampo de fibra de carbono;
- Clipes e caixa de gerenciamento de cabos;
- Gancho para fones de ouvido;
- Suporte para copos;
- Espessura do tampo: 15mm;
- Capacidade: até 80kg.



Ganchos para fones de ouvido



Clipes para gerenciamento de cabos



Referência	Largura x Compr.	Emb.
252432	60cm x 140cm	01

MESA GAMER

- Tampo de fibra de carbono;
- Clipes e caixa de gerenciamento de cabos;
- Gancho para fones de ouvido;
- Suporte para copos;
- Espessura do tampo: 15mm;
- Capacidade: até 80kg.



Ganchos para fones de ouvido



Clipes para gerenciamento de cabos



Referência	Largura x Compr.	Emb.
252440	100cm x 160cm	01

KALA®

JARDIM E AGROPECUÁRIA



MANGUEIRA JARDIM TRANÇADA DUAS CAMADAS

- Reforço com malha de poliéster;
- Resistente a pressão;
- Fácil armazenagem, compacta e leve;
- Uso doméstico e construção civil;
- Completa com engate e esguicho plástico.



Referência	Medida A		Parede B	Comprimento	Cor	Emb.
	Pol.	mm				
38733	7/16"	11,1mm	1,6mm	10m	Cristal	01
38725				15m		01
38709				20m		01
38717				30m		01
38695	7/16"	11,1mm	1,6mm	10m	Azul	01
38687				15m		01
38610				20m		01
38636				30m		01

MANGUEIRA DE JARDIM PAREDE DUPLA

- Fácil armazenagem, compacta e leve;
- Uso doméstico, em locais onde a pressão não seja excessiva;
- Completa com engate e esguicho plástico.



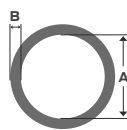
Referência	Medida A		Parede B	Comprimento	Cor	Emb.
	Pol.	mm				
38792	7/16"	11,1mm	1,5mm	10m	Azul	01
38768				15m		01
38741				20m		01
38750				30m		01
38822	7/16"	11,1mm	1,5mm	10m	Verde	01
38806				15m		01
38776				20m		01
38784				30m		01

MANGUEIRA JARDIM FLEXÍVEL**4 CAMADAS**

- Composição: PVC;
- Com 4 camadas: Trançada /Reforçada com fio têxtil / Proteção anti-UV / Anti-alga;
- Maior durabilidade;
- Alta robustez;
- Dificulta a torção, devido a camada em poliéster;
- Recomendada para situações de uso com pressão da água de até 8 bar [116 PSI] e temperatura de até 50 °C.



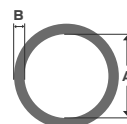
Referência	Medida A		Parede B	Comprimento	Cor	Emb.
	Pol.	mm				
220301	1/2"	11,5mm	1,7mm	200m	Verde	01

**MANGUEIRA JARDIM REFORÇADA****4 CAMADAS**

- Mangueira reforçada com fio têxtil;
- Resistente a pressão de até 8 bar;
- Completa com engates rápidos e esguicho plástico.



Referência	Medida A		Parede B	Comprimento	Cor	Emb.
	Pol.	mm				
303681	1/2"	12,7mm	1,5mm	10m	Verde	01
303699				15m		01
303703				20m		01
303711				30m		01
303649				10m	Laranja	01
303657				15m		01
303665				20m		01
303673				30m		01





ENROLADOR PARA MANGUEIRA

- Em plástico ABS reforçado;
- Base e alça em estrutura metálica tubular;
- Manivela de acionamento;
- Prático e funcional;
- Não acompanha mangueira e engates.

MATERIAL PLÁSTICO



Conector fêmea para mangueira



Referência	Comprimento Máximo		Emb.
	1/2"	5/8"	
297259	45m	35m	01



ENROLADOR PARA MANGUEIRA

- Plástico ABS reforçado;
- Base e alça com estrutura metálica tubular;
- Manivela de acionamento;
- Prático e funcional;
- Não acompanha mangueira e engates.

MATERIAL PLÁSTICO



Conector fêmea para mangueira



Conector cotovelo para mangueira



Referência	Comprimento Máximo		Emb.
	1/2"	5/8"	
109746	45m	35m	01



SUPORTE FIXO PARA MANGUEIRA

- Material: plástico;
- Capacidade para mangueiras de até 30m.

MATERIAL PLÁSTICO



Referência	Descrição	Embalagem
79855	Preto	12

SEPARADOR DE GRAMA FLEXÍVEL

- Material para jardinagem, indicado para separação de gramas e confecção de canteiros e hortas;
- Confeccionado em Polietileno de Alta densidade;
- Dimensões: 50m x 12cm x 0,07cm (borda: 0,5cm).



Referência	Descrição	Embalagem
866903	12cm x 50m	01

GRAMA SINTÉTICA

- Possui 4 Tonalidades;
- Fabricado em Polifenileno, Polipropileno e Borracha;
- Com costura de 180 pontos;
- Super resistente;
- Fácil instalação.

A Grama Sintética KALA possui aspecto semelhante ao da Grama Natural. Produzida de fibras de plástico e não esquenta. Ideal para ambientes internos e externos, como: playgrounds, quadras esportivas, entornos de piscinas e jardins.



Referência	Tamanho	Espessura	Emb.
246539	1m x 2m	15mm	01
246548	1m x 2m	25mm	01
246556	1m x 2m	35mm	01

TOCHA LED

- Carregamento solar;
- Bateria interna recarregável;
- Resistente a intempéries e à prova d'água;
- Alimentação: bateria de 1800 Mah;
- Tempo de carregamento: aproximadamente 3 à 4 horas;
- Tempo de trabalho: até 12 h depois de totalmente carregada.



Referência	Descrição	Dimensões	Emb.
227888	12 Lúmens	7,5 x 7,5 x 45,5(cm)	01
227853	35 Lúmens	10 x 10 x 52(cm)	01

**ESGUICHO PISTOLA
JATO REGULÁVEL**

- Prático e de fácil manuseio;
- Possui corpo de plástico ABS.
- Indicado para uso doméstico, jardinagem, limpeza de calçadas e veículos.



Referência	Descrição	Emb.
230421	1/2"	12

**ESGUICHO PISTOLA
JATO REGULÁVEL**

- Material: plástico e zamac;
- Prático de usar;
- Fácil manuseio.



Referência	Descrição	Emb.
109673	1/2"	10

ESGUICHO PISTOLA

- Material: plástico ABS;
- Prático;
- Fácil manuseio.



Referência	Descrição	Emb.
109649	1/2"	10

ESGUICHO PISTOLA

- Material: Zamac;
- Prático;
- Fácil manuseio.



Referência	Descrição	Emb.
109657	1/2" - Prata	10

**ESGUICHO PISTOLA
JET****5 JATOS**

- Material: plástico PP+ABS;
- 5 opções de jato;
- Prático;
- Fácil manuseio.



Referência	Descrição	Emb.
109630	1/2"	10

**ESGUICHO PISTOLA
JET****6 JATOS**

- Material: plástico PP+ABS Reforçado;
- 6 opções de jato;
- Prático;
- Fácil manuseio.



Referência	Descrição	Emb.
109665	1/2"	10

**ESGUICHO
7 JATOS PRO**

- Material: plástico PP+ABS reforçado;
- 7 opções de jato;
- Prático;
- Fácil manuseio.



Referência	Descrição	Emb.
230154	1/2"	12

ESGUICHO REGULÁVEL

- Material: plástico ABS;
- Com bico ajustável;
- Prático de usar;
- Fácil manuseio.



Referência	Descrição	Emb.
109720	1/2"	20

**CONJUNTO ESGUICHO
E CONEXÕES PARA
MANGUEIRA**

- Material: plástico PP + ABS;
- Prático;
- Fácil manuseio.



Referência	Descrição	Embalagem
234443	4 Peças	10
Composição		
- 1 Esguicho Ajustável 5"		
- 1 Engate Rápido		
- 1 Engate Rápido Stop		
- 1 Conexão para Mangueira 1/2" x 3/4"		

**CONJUNTO PARA
MANGUEIRA****6 JATOS**


- Material: plástico PP+ABS.
- 6 opções de jato;
- Prático de usar;
- Fácil manuseio.



Referência	Descrição	Embalagem
871796	4 Peças	10
Composição		
- 1 Pistola Regulável 6 Jatos		
- 1 Engate Rápido		
- 1 Engate Rápido Stop		
- 1 Conexão para Torneira 1/2" x 3/4"		

**CONEXÃO
PARA MANGUEIRA**


- Material: plástico PP.



Referência	Descrição	Emb.
109347	1/2" x 3/4"	20

**CONEXÃO ENGATE
RÁPIDO
PARA MANGUEIRA**


- Material: plástico PP.




Referência	Descrição	Emb.
109150	1/2"	20

**CONEXÃO EMENDA
PARA MANGUEIRA**

- Material: plástico PP.



Referência	Descrição	Emb.
109290	1/2"	20





CHUVEIRO DE JARDIM TELESCÓPICO

COM TRIPÉ

- Utilizada como ducha fria;
- Fácil montagem;
- Ducha de plástico ABS de alta resistência, com cabeça ajustável que permite maior flexibilidade e conforto;
- Registro plástico para ajuste do fluxo de água;
- Possui conector para engate rápido de 1/2";
- A altura pode ser regulada de 1,65m até 2,40m.



Ducha de plástico abs



Tripé ajustável



Registro de ajuste do fluxo de água




Ponteira de fixação



Referência	Descrição	Embalagem
230928	Com Tripé	01

IRRIGADOR SETORIAL TELESCÓPICO

- Alcance de irrigação de até 12m de distância;
- Área de cobertura ajustável;
- A altura pode ser regulada de 40cm até 85cm;
- Conector para engate rápido 1/2";
- Composição: zamac, plástico ABS e PP.



Irrigador Setorial



Tripé Ajustável



Conector para Engate Rápido



Referência	Descrição	Embalagem
234435	Com Tripé	01

ESGUICHO DE PRESSÃO JET

- Ideal para lavagem de carros, pisos e locais de difícil acesso;
- Oferece mais velocidade na saída de água, fazendo com que o tempo de trabalho seja até 70% menos em comparação a outros esguichos;
- Esguicho resistente e leve com cabo longo;
- Possui 2 tipos de jatos: reto e vassoura, além de válvula abre e fecha;
- Cabo anatômico e espigão macho de 1/2" para conexão da mangueira;
- Fabricado de alumínio.



2 Jatos:
Reto e Vassoura



Referência	Descrição	Embalagem
938653	1/2"	25

IRRIGADOR SETORIAL TIPO ESPIGA

- Material: Liga de zinco e plástico reforçado (plástico PP+ABS reforçado);
- Espiga para fixação no solo;
- Permite ajuste de ângulo de atuação.



Referência	Descrição	Embalagem
109690	1/2"	10

IRRIGADOR SETORIAL TIPO ESPIGA

- Diâmetro do jato: 15m;
- Material: plástico PP+ABS reforçado;
- Espiga para fixação no solo;
- Permite ajuste de ângulo de atuação.



Referência	Descrição	Embalagem
109681	1/2"	10

IRRIGADOR GIRATÓRIO BASE ESPIGA

- Composição: Polipropileno.
- Leve e resistente;
- Fácil instalação e manuseio;
- Cabeçote giratório 360°;
- Conector para engate rápido 1/2";
- Diâmetro de irrigação superior a 10m.



Referência	Descrição	Embalagem
912131	1/2"	01

IRRIGADOR GIRATÓRIO TIPO ESQUI

- Material: plástico PP+ABS.



Referência	Descrição	Embalagem
109703	1/2"	01

TIMER PARA TORNEIRA

- Analógico;
- Conexão para 1/2" ou 3/4";
- Não requer bateria;
- Fechamento automático da torneira de 5 min a 2 hv



Referência	Descrição	Embalagem
109428	1/2" - 3/4"	01



LAVADORA DE ALTA PRESSÃO

LK 1522

- Leve e compacta;
- Jato d'água ajustável;
- Maior eficiência com um menor consumo de água;
- Sistema de segurança com desligamento automático;
- Dupla isolamento elétrica;
- Alça e rodas para transporte, praticidade na movimentação.
- Potência nominal: 1400W;
- Pressão máxima: 10,5 Mpa 1522 lb/pol²;
- Pressão nominal: 7,2 Mpa 1044 lb/pol²;
- Pressão máxima de entrada: 0,7 Mpa;
- Frequência: 60Hz;
- Vazão: 5 Litros/min;
- Peso: 5,5kg.



Referência	Potência	Tensão	Embalagem
225354	1400W	127V	01
225370		220V	01
Acompanha			
- Mangueira - Pistola - Recipiente para detergente			



Recipiente de detergente




Lança ajustável



PRODUTO CERTIFICADO

Conforme Portaria 371 de 29/12/2009 INMETRO



KALA®



LAVADORA DE ALTA PRESSÃO

LK 1305

- Leve e compacta;
- Jato d'água ajustável;
- Maior eficiência com um menor consumo de água;
- Sistema de segurança com desligamento automático;
- Dupla isolamento elétrica.
- Potência nominal: 1200W
- Pressão máxima: 9 Mpa 1305 lb/pol²
- Pressão nominal: 6 Mpa 870 lb/pol²
- Frequência: 60 Hz
- Vazão: 5,5L/min
- Peso: 4,5Kg



Referência	Potência	Tensão	Embalagem
873110	1200W	127V	01
873128		220V	01
Acompanha			
- Mangueira - Pistola - Recipiente para detergente			



Recipiente de detergente



Lança ajustável



Conexão de entrada




Conexão de saída



Conforme Portaria 371 de 29/12/2009 INMETRO

PEÇAS DE REPOSIÇÃO PARA LAVADORAS DE ALTA PRESSÃO



Referência	Descrição	Embalagem	
01	894320	Pistola para Lavadora 1200/1400W	01
02	894338	Lança para Lavadora 1200/1400W	01
03	894346	Mangueira de Alta Pressão para lavadora 1200/1400W - 5m	01
04	894354	Motor para Lavadora 1200W - 127V	01
	896012	Motor para Lavadora 1200W - 220V	01
	914746	Motor para Lavadora 1400W - 127V	01
	914754	Motor para Lavadora 1400W - 220V	01
05	894362	Bomba para Lavadora 1200W - 127V	01
	225001	Bomba para Lavadora 1200W - 220V	01
	497070	Bomba para Lavadora 1400W - 127V	01
	497088	Bomba para Lavadora 1400W - 220V	01
06	894370	Botão Liga/Desliga para Lavadora 1200W	01



FIO DE NYLON PARA APARADORES E ROÇADEIRAS

FIO
REDONDO



FIO REDONDO

Referência	Descrição		Bobina	Emb.
	Ø Fio x Compr.			
344990	1,6mm x 435m		1Kg	01
345008	1,8mm x 345m			01
345016	2,0mm x 280m			01
345040	2,4mm x 195m			01
345075	3,0mm x 124m			01
345180	3,0mm x 248m		2Kg	01
150657	1,6mm x 1.290m			01
151874	1,8mm x 1.020m		3Kg	01
234567	2,0mm x 838m			01
151882	2,4mm x 582m			01
151890	3,0mm x 372m			01

FIO
QUADRADO



FIO QUADRADO

Referência	Descrição		Bobina	Emb.
	Ø Fio x Compr.			
394416	3,0mm x 113m		1Kg	01
394424	3,0mm x 226m		2Kg	01
394432	3,0mm x 339m		3Kg	01

FIO
QUADRADO



ENCARTELADO

FIO QUADRADO

Referência	Descrição		Emb.
	Ø Fio	Comprimento	
274614	2,4mm	10m	01
274622	2,7mm		01
274630	3,0mm		01
274729	2,4mm	50m	01
274738	2,7mm		01
274746	3,0mm		01
278377	2,7mm		248m

FIO
REDONDO



ENCARTELADO

FIO REDONDO

Referência	Descrição		Emb.
	Ø Fio	Comprimento	
274584	2,4mm	10m	01
274592	2,7mm		01
274606	3,0mm		01
274559	1,6mm	15m	01
274568	1,8mm		01
274576	2,0mm		01
274699	2,4mm		01
274703	2,7mm	50m	01
274711	3,0mm		01
274665	1,6mm	100m	01
274673	1,8mm		01
274681	2,0mm		01

FIO
TORCIDO



ENCARTELADO

FIO TORCIDO

Referência	Descrição		Emb.
	Ø Fio	Comprimento	
274649	1,6mm	100m	01
274525	1,8mm	15m	01
274533	2,4mm	10m	01
274541	3,0mm	10m	01
274657	3,0mm	50m	01



SE INSCREVA
NO NOSSO
CANAL NO
YOUTUBE!






VASSOURA PARA GRAMA REGULÁVEL COM CABO



Referência	Descrição	Emb.
205222	18 Arames de Aço	06


VASSOURA PARA GRAMA FIXA COM CABO



Referência	Descrição	Emb.
100285	22 Arames de Aço	12
100170	22 Palhetas de Aço	12

VASSOURA PARA GRAMA REGULÁVEL COM CABO

- Profissional.



Referência	Descrição	Emb.
100315	22 Arames de Aço	12
100242	22 Palhetas de Aço	12

VASSOURA PARA GRAMA PLÁSTICA - COM CABO


- Fabricada em Polipropileno;
- Cabo de madeira plastificado de 1,2 metros.



Referência	Descrição	Emb.
307199	22 Dentes	06

VASSOURA PARA JARDIM PLÁSTICA - COM CABO

- Polipropileno de alta qualidade;
- Aceita cabo com ponta ou rosca.



Referência	Descrição	Emb.
286809	14 Dentes - 340mm	06

VASSOURA PARA JARDIM PLÁSTICA - COM CABO

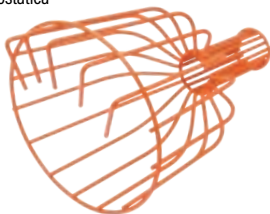
- Polipropileno de alta qualidade;
- Aceita cabo com ponta ou rosca.



Referência	Descrição	Emb.
286760	26 Dentes - 610mm	06

COLHEDOR DE FRUTAS SEM CABO

- Utilizado na fruticultura, para colheita de diversos tipos de frutas;
- Produzido em aço carbono especial de alta qualidade;
- Recebe pintura eletrostática a pó, alta proteção contra oxidação;
- Olho: 26,5mm.



Referência	Tamanho	Emb.
857262	150mm x 260mm	01

COLHEDOR DE FRUTAS SEM CABO

- Fabricado em polipropileno de alta resistência;
- Garras de aço zincado;
- Fácil limpeza e super durável.



Referência	Descrição	Embalagem
244686	Sem cabo	01

JARRO PLÁSTICO VERDE - PARA JARDINAGEM

- Indicado para uso em jardins para irrigar flores, hortaliças, etc.;
- Leve e resistente, possui corpo plástico que não amassa com o peso do líquido;
- Possui bico estreito, que proporciona um suave fluxo de saída de água;
- Dimensões (C x L x A): 30cm x 12cm x 30,5cm;



Referência	Descrição	Embalagem
977403	1,6 Litros	05

VASO PAREDE JARDIM VERTICAL

- Fabricados com polímeros 100% ecológicos - Polipropileno;
- Ideais para a construção de jardins verticais em quaisquer ambientes;
- Alta resistência a ambientes externos;
- Design moderno;
- Fácil instalação.



Referência	Dimensões	Emb.
261040	100mm x 198mm x 150mm	01
261059	120mm x 280mm x 175mm	01
261067	166mm x 402mm x 215mm	01



Imagem ilustrativa.

TESOURA PARA GRAMA

- Lâminas de aço;
- Cabos de madeira de lei.



Referência	Descrição	Embalagem
102440	10"	06
102474	12"	06

TESOURA PARA PODA CABO LONGO

- Lâminas de aço;
- Cabo longo de madeira;
- Prática e resistente.



Referência	Descrição	Embalagem
109789	43cm	01

TESOURA PARA PODA

- Tesoura leve, proporciona melhor agilidade de uso;
- Com trava de segurança para o fechamento das lâminas;
- Lâminas de aço inox;
- Cabo resistente.



Referência	Descrição	Embalagem
109754	18,5cm	10

TESOURA PARA PODA

- Fabricado em aço temperado e PVC;
- Cabo emborrachado super ergonômico;
- Para cortar galhos e flores de diferentes espessuras;
- Manuseio simples, cortes precisos e suaves.



Referência	Descrição	Embalagem
258775	16,5 cm	10

TESOURA PARA PODA RETA

- Bico longo que facilita o corte em locais de difícil acesso;
- Lâminas de aço inox;
- Cabo resistente;
- Tesoura leve, proporciona melhor agilidade de uso;
- Com trava de segurança para o fechamento das lâminas.



Referência	Descrição	Embalagem
266093	8" - 20,5cm	25

ARRANCADOR INÇO

- Fabricado em aço carbono especial de alta qualidade;
- Pintura eletrostática a pó;
- Melhor apresentação visual e proteção contra oxidação;
- Cabo de madeira nobre, lixado e encerado.



Referência	Descrição	Embalagem
100536	Laranja	01

PAZINHA

- Fabricado em aço carbono especial de alta qualidade;
- Pintura eletrostática a pó;
- Melhor apresentação visual e proteção contra oxidação;
- Cabo de madeira nobre, lixado e encerado.



Referência	Descrição	Embalagem
102768	Estreita	01
102733	Larga	01

ANCINHO

- Fabricado em aço carbono especial de alta qualidade;
- Pintura eletrostática a pó;
- Melhor apresentação visual e proteção contra oxidação;
- Cabo de madeira nobre, lixado e encerado.



Referência	Descrição	Embalagem
100102	3 Dentes	01

ESCARDILHO

- Fabricado em aço carbono especial de alta qualidade;
- Pintura eletrostática a pó;
- Melhor apresentação visual e proteção contra oxidação;
- Cabo de madeira nobre, lixado e encerado.



Referência	Descrição	Embalagem
100501	5 Dentes	01

CONJUNTO JARDIM**3 PEÇAS**

- Fabricado em aço carbono especial de alta qualidade;
- Pintura eletrostática a pó;
- Melhor apresentação visual e proteção contra oxidação;
- Cabo de madeira nobre, lixado e encerado.



Referência	Descrição	Embalagem
100471	3 peças	01
Composição		

- 01 Pazinha Larga
- 01 Escardilho
- 01 Arrancador de Inço

**CONJUNTO JARDIM****3 PEÇAS**

- Possui corpo metálico com pintura eletrostática, excelente resistência à oxidação/corrosão;
- Cabo plástico.



Referência	Descrição	Embalagem
258147	3 peças	01
Composição		


- 01 Pazinha
- 01 Ancinho ou rastelo
- 01 Garfo de 3 pontas






LONA ENCERADO DE POLIETILENO

- Ilhóses metálicos;
- Fio sintético ao redor da bainha para maior resistência e durabilidade;
- Polietileno de alta e baixa densidade com aditivo que protege contra os raios ultravioleta;
- Indicada para indústria, agricultura, construção, recreação, utilidades domésticas, cobertura de equipamentos, sacarias, caçambas, móveis, pisos, estoque, etc.



Ideal para:

› Construção; › Indústria; › Agricultura; › Camping; › Pesca; › Náutica.



Ilhóses Metálicos
reforçados e com tratamento anticorrosão

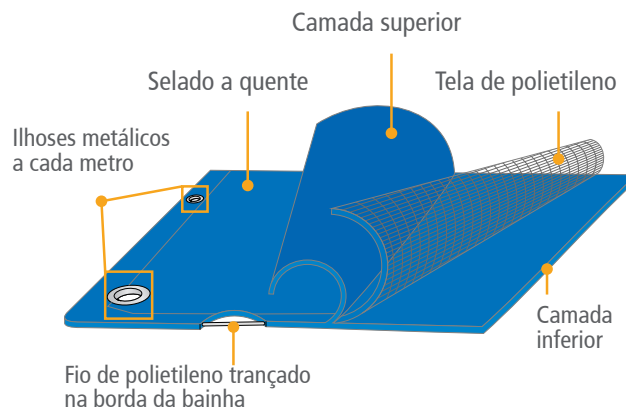


Fio Sintético ao Redor da Lona
garante maior resistência no manuseio e aplicação



Superfície com Tratamento UV

Referência		Dimensões	Embalagem
Azul	Laranja		
350745	351679	2m x 2m	01
350753	351695	3m x 2m	01
350761	351717	3m x 3m	01
350770	351725	4m x 3m	01
350788	351733	4m x 4m	01
350796	351741	5m x 3m	01
350800	351750	5m x 4m	01
350818	351768	5m x 5m	01
350826	351776	6m x 3m	01
350834	351784	6m x 4m	01
350842	351792	6m x 5m	01
350850	351806	6m x 6m	01
350869	351814	7m x 4m	01
350877	351822	7m x 5m	01
350885	351830	7m x 6m	01
350893	351849	8m x 4m	01
350907	351857	8m x 5m	01
350915	351865	8m x 6m	01
350923	351873	8m x 7m	01
350931	351881	9m x 4m	01
350940	351890	10m x 4m	01
350958	351903	10m x 8m	01
350966	351911	12m x 10m	01



ATENÇÃO: Não utilizar a LONA POLIETILENO KALA em superfícies aquecidas ou com calor intenso (máquinas, peças metálica, equipamentos aquecidos), pois a ação do calor poderá provocar a combustão, ou até mesmo manchas em sua superfície. Não utilizar para cobertura de peças perfurantes. O esforço excessivo e a ação de ventos fortes podem causar o rompimento das ilhóses como até mesmo o rasgamento da lona. Conservar em ambientes onde não haja calor excessivo, lavar com água e sabão neutro.

100
MICRAS



PULVERIZADOR COSTAL**A BATERIA - PBK 1000**

- Design ergonômico;
- Pulverizador com tanque curvo;
- Bico com jato regulável;
- Filtro de retenção de sujeira;
- Bateria de íons de lítio;
- Autonomia de até 3 horas de uso;
- Capacidade do reservatório: 10 Litros;
- Pressão: 1.5 - 2 bar;
- Vazão máxima: 1,7 L/min;
- Bateria: 12.6 V - 2.6 A - íons de lítio;
- Carregador bateria: Bivolt (~127V - 220V).

Referência	Descrição	Emb.
359504	10 Litros	01

**PULVERIZADOR COSTAL MANUAL**

- Design ergonômico;
- Pulverizador com tanque curvo;
- Filtro de retenção de sujeira;
- Ponta com jato regulável;
- Conectores plásticos;
- Fivelas reguláveis;
- Sistema de enchimento integrado;
- Composição: plástico PP.



Referência	Descrição	Emb.
980900	16 Litros	01
334820	20 Litros	01

**PULVERIZADOR COSTAL****A BATERIA - PBK 1600**

- Design ergonômico;
- Pulverizador com tanque curvo;
- Indicador de nível do reservatório;
- Bico com jato regulável;
- Filtro de retenção de sujeira;
- Bateria de íons de lítio;
- Autonomia de até 4 horas de uso;
- Capacidade do reservatório: 16L;
- Pressão: 3 - 4.5 bar;
- Vazão máxima: 3,8L/min;
- Bateria removível de lítio 21V 4A;
- Carregador de bateria: Bivolt (~127V - 220V).

Referência	Descrição	Emb.
359539	16 Litros	01

**PULVERIZADOR COSTAL MANUAL****PCK 1600**

- Ideal para jardins, sítios e fazendas
- Pulverizador com tanque curvo;
- Sistema de enchimento integrado;
- Bico com jato regulável;
- Filtro de retenção de sujeira;
- Conectores plásticos;
- Fivelas reguláveis;
- Capacidade do reservatório: 16L;
- Diâmetro do pistão: 45mm;
- Pressão de trabalho: 0.2 mpa - 0.3 mpa;
- Dimensões aproximadas: 38 cm x 20,5 cm x 48 cm;
- Peso: 2,5 kg.



Referência	Descrição	Emb.
359555	16 Litros	01

**PULVERIZADOR COSTAL****A BATERIA - PBK 2000**

- Design ergonômico;
- Pulverizador com tanque curvo;
- Indicador de nível do reservatório;
- Bico com jato regulável;
- Filtro de retenção de sujeira;
- Bateria de íons de lítio;
- Autonomia de até 4 horas de uso;
- Capacidade do reservatório: 20L;
- Pressão: 3 - 4.5 bar;
- Vazão máxima: 3,8L/min;
- Bateria removível de lítio 21V 4 A;
- Carregador de bateria: Bivolt (~127V - 220V).

Referência	Descrição	Emb.
359547	20 Litros	01

**PULVERIZADOR COSTAL MANUAL****PCK 2000**

- Design ergonômico;
- Pulverizador com tanque curvo;
- Sistema de enchimento integrado;
- Bico com jato regulável;
- Filtro de retenção de sujeira;
- Conectores plásticos;
- Fivelas reguláveis;
- Capacidade do reservatório: 20L;
- Diâmetro do pistão: 45mm;
- Pressão de trabalho: 0.2 mpa - 0.3 mpa;
- Dimensões aproximadas: 38cm x 19cm x 48,8cm;
- Peso: 2,5 kg.

Referência	Descrição	Emb.
359563	20 Litros	01





PULVERIZADOR COMPRESSÃO PRÉVIA

- Ideal para jardins, sítios e fazendas;
- Bico com jato regulável;
- Fivelas reguláveis para transporte;
- Válvula de segurança para aliviar a pressão do reservatório.



Referência	Descrição	Emb.
418552	4 Litros	01
418560	5 Litros	01
418579	8 Litros	01

PULVERIZADOR A BATERIA - PBK 200

- Prático e compacto;
- Design ergonômico;
- Display indicador de nível de carga;
- Acionamento contínuo;
- Bico com sistema ajustável;
- Indicador de nível do reservatório;
- Bateria de lítio, com a capacidade para funcionar continuamente por cerca de 2 a 3 horas com a carga completa;
- Capacidade do reservatório: 2 L;
- Pressão de trabalho: 4,2 bar;
- Vazão máxima: 1,7 L/m;
- Bateria: 3,7 V - 2.200 mAh - íons de lítio;
- Entrada de carregamento: USB tipo C.



Display indicador de nível de carga

Referência	Descrição	Emb.
359482	2 Litros	01



PULVERIZADOR SPRAY CONTÍNUO

- Pode ser utilizado com álcool líquido 70% (Não indicado para solventes e líquidos com viscosidades);
- Indicado para pulverização em geral;
- Forma uma névoa ultrafina, que combinada com a funcionalidade da pulverização contínua, cobre grandes áreas rapidamente, de forma uniforme e em todas as direções;
- Sua ergonomia torna-o simples e fácil de usar.



Referência	Descrição	Emb.
219299	300ml	01

PULVERIZADOR A BATERIA - PBK 100

- Prático e compacto;
- LED indicador de nível de carga;
- Acionamento contínuo;
- Bico com sistema ajustável;
- Bateria de lítio, com a capacidade para funcionar continuamente por cerca de 2 a 3 horas com a carga completa;
- Capacidade do reservatório: 1 L;
- Pressão de trabalho: 4,2 bar;
- Vazão máxima: 1,7 L/m;
- Bateria: 3,7 V - 2.200 mAh - íons de lítio;
- Entrada de carregamento: USB tipo C



LED indicador de nível de carga

Referência	Descrição	Emb.
359474	1 Litro	01



PULVERIZADOR DE ESPUMA PORTÁTIL COMPRESSÃO PRÉVIA - PEK 200

- Transforma produtos líquidos em uma consistência de espuma, proporcionando uma distribuição uniforme;
- É utilizado em diversas aplicações, como na indústria de limpeza, automotiva, cosmética ou construção.
- Fabricado em Polietileno e Polipropileno, é projetado para suportar o uso contínuo e as condições variadas de trabalho;
- Acompanha 3 bicos intercambiáveis, que permitem ajustar o fluxo e a intensidade da espuma.



Referência	Capacidade	Emb.
360243	2 Litros	01

PULVERIZADOR COMPRESSÃO PRÉVIA PMK 200

- Leve e resistente;
- Bico pulverizador com jato regulável;
- Gatilho de acionamento com trava para pulverização contínua;
- Indicador de nível do reservatório;
- Válvula de segurança para alívio da pressão interna;
- Capacidade: 2 Litros;
- Dimensões: 15 cm x 33 cm.



LED indicador de nível de carga

Referência	Descrição	Emb.
359490	2 Litros	01



**PULVERIZADOR
MANUAL****COMPRESSÃO
PRÉVIA**

- Prático de usar para casa e jardim;
- Material: plástico;
- Jato regulável.



Referência	Descrição	Embalagem
872970	1,5 Litro	01

**PULVERIZADOR
MANUAL**

- Prático de usar para casa e jardim;
- Material: plástico;
- Jato regulável.



Referência	Descrição	Embalagem
872962	550ml	01

**PULVERIZADOR MANUAL
BOMBA FLITZ**


- Acionamento por alavanca;
- Não utilizar produtos químicos como solventes ou ácidos.



Referência	Descrição	Embalagem
400980	350ml	01

**PEÇAS DE REPOSIÇÃO PARA PULVERIZADORES**

Referência	Descrição	Emb.
01 831255	Êmbolo para Pulverizadores 20L (980900 - 334820)	10
02 831263	Câmara de ar completa para Pulverizadores 20L (980900 - 334820)	01
03 831271	Alavanca de acionamento para Pulverizadores 20L (980900 - 334820)	01
04 567272	Kit para Pulverizador 20L (980900 - 334820)	01
05 567264	Kit para Pulverizador 3L, 5L, 7L (418558 - 418560 - 418579)	01



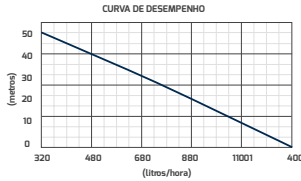
KALA®



BOMBA SUBMERSA

500

- Ideal para transferências de água limpa de poços, cisternas e rios para fornecimento doméstico;
- Bobina de alumínio, capaz de atingir grandes elevações com baixa potência, podendo ser usada em poços de 6" juntamente com o uso do anel proteção;
- Elevação de 0 a 50 metros;
- Vazão com variação de 320 a 1400 litros/hora;
- Recomenda-se o uso com boia de nível Kala ref. 100595 (não inclusa);
- Garantia: 1 ano.

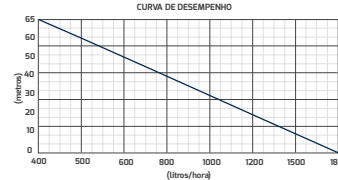


Referência	Potência	Tensão	Altura Máxima	Vazão L/h	Embalagem
926515	280W	127V	50m	320 - 1400	01
926507		220V			01

BOMBA SUBMERSA

TURBO 1500

- Ideal para transferências de água limpa de poços, cisternas e rios para fornecimento doméstico;
- Bobina de alumínio, capaz de atingir grandes elevações com baixa potência, podendo ser usada em poços de 6" juntamente com o uso do anel proteção;
- Elevação de 0 a 65 metros;
- Vazão com variação de 400 a 1800 litros/hora;
- Saída de 3/4";
- Recomenda-se o uso com boia de nível Kala ref. 100595 (não inclusa);
- Garantia: 2 anos.

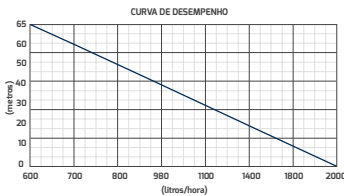


Referência	Potência	Tensão	Altura Máxima	Vazão L/h	Embalagem
926574	360W	127V	65m	400 - 1800	01
926566		220V			01

BOMBA SUBMERSA

TURBO 2000

- Ideal para transferências de água limpa de poços, cisternas e rios para fornecimento doméstico;
- Bobina de alumínio, capaz de atingir grandes elevações com baixa potência, podendo ser usada em poços de 6" juntamente com o uso do anel proteção;
- Elevação de 0 a 65 metros;
- Vazão com variação de 600 a 2000 litros/hora;
- Saída de 1";
- Recomenda-se o uso com boia de nível Kala ref. 100595 (não inclusa);
- Garantia: 2 anos.



Referência	Potência	Tensão	Altura Máxima	Vazão L/h	Embalagem
926540	360W	127V	65m	600 - 2000	01
926558		220V			01

BOMBA PERIFÉRICA

BIVOLT

- Sistema antitravamento de aço inox;
- Rotor de latão;
- Uso agrícola e residencial;
- Corpo da bomba de ferro fundido;



Rotor de Latão



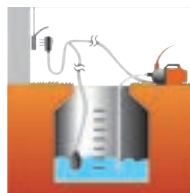
Sistema Antitravamento de Aço Inox










Referência	Potência		Tensão	Recalque	Sucção Máx.	Altura Máx.	Vazão L/min	Emb.
	HP	KW						
432008	1/2	0,37	127V	1" x 1"	8m	26m	33	01
432016			220V					01
431990	1	0,75	Bivolt	1"	9m	51m	40	01

BOIA PARA CONTROLE DE NÍVEL

- Enche ou esvazia reservatórios, tanques, poços, piscinas, etc.;
- Totalmente hermético em polipropileno PP;
- Cabo com 1,20m;
- Temperatura: de 0°C a 50°C;
- Não contém mercúrio;
- Protege a bomba;
- Evita transbordamentos;
- Grau de proteção IP68.



Referência	Descrição	Pressão Máxima	Embalagem
100595	16A / 250V	1 bar	01



KALA[®]

Presente em todos os momentos

Acesse
nossos canais

   kala.brasil

KALA®

FERRAGENS E FERRAMENTAS



KALA Caixa Multitudo
5000
Contém 25 ferramentas essenciais para manutenção de bicicletas e veículos leves.
8800118

KALA
Jogo de Chaves Combinadas
Contém 12 chaves combinadas em tamanhos variados para facilitar a manutenção de bicicletas e veículos leves.

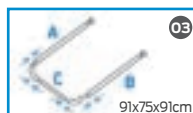


VARÃO EXTENSÍVEL MULTIANGULAR PARA CORTINA DE BANHEIRO

- Produto fabricado com haste em alumínio e ponteiros em polipropileno;
- 5 ajustes possíveis;
- 25mm de diâmetro.



Referência	Descrição	Embalagem
931950	5 Ajustes	01



VARÃO EXTENSÍVEL PARA CORTINA DE BANHEIRO

- Haste em alumínio e ponteiros em polipropileno;
- 22mm de diâmetro.

Tubo Extensível



Referência	Descrição	Embalagem
931470	70cm a 1,20m	01
931489	1,10m a 2,00m	01

Imagem meramente ilustrativa

FIXADOR DE PORTA MAGNÉTICO

- Corpo em alumínio fundido;
- Com sistema de fixação magnético e amortecimento com mola;
- Acompanha:
 - 1 chave Allen 3/32"
 - 2 buchas plástica 6mm
 - 3 parafusos madeira cabeça chata Phillips



Referência	Descrição	Embalagem
438677	Cromado	10
438693	Niquelado	10
438685	Dourado	10

GANCHO PARA REDE PARAFUSAR


- Corpo de aço carbono;
- Acabamento zincado.



Referência	Descrição	Embalagem
911470	Zincado	24

GANCHO PARA REDE CHUMBAR

- Corpo de aço carbono;
- Acabamento zincado.



Referência	Descrição	Embalagem
911461	Zincado	24

KALA®

Presente em todos
os momentos

MOLA HIDRÁULICA AÉREA PARA PORTA

- Três modos de instalação;
- Ângulo de abertura de 0° a 150°;
- Para portas com abertura à direita e à esquerda;
- Aprovada no teste de 500.000 ciclos;
- Com travamento;
- Com certificados de qualidade CE e SGS.



Referência	Cor	Potência	Peso Capacidade	Largura da porta até	Comprimento	Montagem Horizontal	Montagem Vertical	Largura da Mola	Profundidade da Mola	Emb.
225452	Prata	2	45Kg	800mm	215mm	196mm	31mm	52mm	44mm	01
195308	Prata	3	65Kg	950mm	206mm	188mm	19mm	45mm	72mm	01
225398	Preta	2	45Kg	800mm	215mm	196mm	31mm	52mm	44mm	01
225410	Preta	3	65Kg	950mm	206mm	188mm	19mm	45mm	72mm	01





VEDA PORTA AUTOADESIVO

- Para portas externas e internas;
- Evita entrada de insetos;
- Desliza facilmente em pisos, carpete e madeira;
- Economiza energia (evita entrada de calor quando o ar condicionado está ligado);
- Fácil instalação.

IMPEDE A ENTRADA DE:



Referência	Descrição	Embalagem
875198	PVC - Branco - 80cm	01
875201	PVC - Branco - 90cm	01
875228	PVC - Branco - 100cm	01
875236	PVC - Marrom - 80cm	01
875244	PVC - Marrom - 90cm	01
875252	PVC - Marrom - 100cm	01

VEDA PORTA AUTOADESIVO COM ESCOVA

- Para portas externas e internas;
- Evita entrada de insetos;
- Desliza facilmente em pisos, carpete e madeira;
- Economiza energia (evita entrada de calor quando o ar condicionado está ligado);
- Fácil instalação.


IMPEDE A ENTRADA DE:



Referência	Descrição	Embalagem
875155	PVC - Branco - 80cm	01
875147	PVC - Branco - 90cm	01
875163	PVC - Marrom - 80cm	01
875171	PVC - Marrom - 90cm	01
875180	PVC - Marrom - 100cm	01

PROTETOR PARA PORTA

- Para portas externas e internas;
- Desliza facilmente em pisos de madeira, cerâmica e carpete;
- Protege o ambiente contra a entrada de insetos, claridade e poeira;
- Fácil instalação;
- Encaixa em portas de até 80cm;
- Evita a troca de ar (quente/frio) em ambientes com ar-condicionado ligado.



Referência	Descrição	Embalagem
838276	Duplo	01

*imagem meramente ilustrativa

VEDANTE PARA PORTA ALUMÍNIO

- Corpo de alumínio e vedante de borracha.



Referência	Comprimento	Embalagem
556840	80cm	10
556866	90cm	10
857025	100cm	10



VEDA PORTA ADESIVADO



Referência	Cor	Dimensões	Emb.
180521	Branco	3,5cm x 85cm	01
180491	Preto	3,5cm x 85cm	01

ABRAÇADEIRA DE NYLON

- Alta resistência;
- Não tóxico;
- Reciclável;
- Material: NYLON 6.6;
- Não propaga chama 2-UL94;
- Temperatura: -40°C +85°C.



Referência	Medida	Cor	Cartela	Emb.
897612	4,8mm x 500mm	Preta	100	06
897639	4,8mm x 450mm	Preta	100	06
897655	4,8mm x 400mm	Preta	100	06
897663	4,8mm x 350mm	Preta	100	06
897680	4,8mm x 300mm	Preta	100	06
897728	4,8mm x 250mm	Preta	100	06
897752	4,8mm x 200mm	Preta	100	06
897760	3,6mm x 300mm	Preta	100	06
897787	3,6mm x 250mm	Preta	100	06
897795	3,6mm x 200mm	Preta	100	06
897825	3,6mm x 150mm	Preta	100	06
897841	2,5mm x 200mm	Preta	100	12
897884	2,5mm x 150mm	Preta	100	12
897906	2,5mm x 100mm	Preta	100	12



Referência	Medida	Cor	Cartela	Emb.
897256	4,8mm x 500mm	Branca	100	06
897272	4,8mm x 450mm	Branca	100	06
897299	4,8mm x 400mm	Branca	100	06
897310	4,8mm x 350mm	Branca	100	06
897337	4,8mm x 300mm	Branca	100	06
897477	4,8mm x 250mm	Branca	100	06
897485	4,8mm x 200mm	Branca	100	06
897493	3,6mm x 300mm	Branca	100	06
897507	3,6mm x 250mm	Branca	100	06
897515	3,6mm x 200mm	Branca	100	06
897531	3,6mm x 150mm	Branca	100	06
897558	2,5mm x 200mm	Branca	100	12
897574	2,5mm x 150mm	Branca	100	12
897590	2,5mm x 100mm	Branca	100	12



VEDA FRESTA AUTOADESIVO

- Indicado para residências, escritórios, portas e janelas, armários e gavetas;
- Contém 2 unidades de 3 metros, totalizando 6 metros após divisão;
- Fácil instalação;
- Material: Borracha EPDM.



Referência	Formato	Cor	Medidas	Emb.
873756	I	Branco	9mm x 2mm - 6m	20
873837	I	Marrom	9mm x 2mm - 6m	20
873721	E	Branco	9mm x 4mm - 6m	20
873810	E	Marrom	9mm x 4mm - 6m	20
873799	P	Branco	9mm x 5,5mm - 6m	20
873853	P	Marrom	9mm x 5,5mm - 6m	20
873772	D	Branco	9mm x 6mm - 6m	20
873845	D	Marrom	9mm x 6mm - 6m	20



IMPEDE A
ENTRADA DE:



BORRACHA AUTOADESIVA PARA ISOLAMENTO E VEDAÇÃO

- Borracha autoadesiva para isolamento e vedação de portas, janelas, armários, ar condicionado, etc.;
- Vedação contra poeira, poluição e correntes de ar;
- Amortecimento de vibrações acústicas e mecânicas;
- Embalagem blister.



Referência	Dimensões	Emb.
180742	19mm x 3m x 3mm	01
180777	19mm x 5m x 3mm	01

ESPUMA ADESIVA PARA VEDAÇÃO

- Ideal para vedação de portas, janelas, ar condicionado, automóveis, barcos, etc.;
- Protege contra a poeira, umidade e vibração;
- Excelente impermeabilidade e ótima adesão;
- Proteção UV e antimofa.



Referência	Dimensões	Emb.
270147	5mm x 19mm x 5m	01

ESPUMA VEDAÇÃO PARA AR CONDICIONADO

- Produto não adesivo;
- Embalagem blister.



Referência	Dimensões	Emb.
180670	3,5cm x 1,90m	01

ESPUMA AUTOADESIVA PARA ISOLAMENTO E VEDAÇÃO

- Espuma autoadesiva para isolamento e vedação de portas, janelas, armários, ar condicionado, etc.;
- Vedação contra poeira, poluição e correntes de ar;
- Amortecimento de vibrações acústicas e mecânicas;
- Embalagem blister.

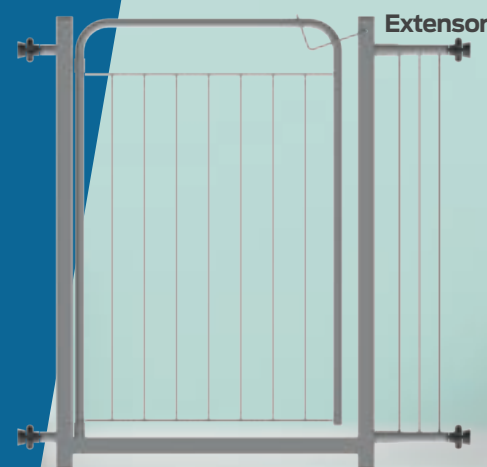


Referência	Dimensões	Emb.
919918	12mm x 4m - Preto	01
270147	19mm x 5m - Preto	01
180696	19mm x 5m - Cinza	01

GRADE PARA PORTA COM EXTENSOR

- Composição: aço;
- Com extensor prolongador de 10cm;
- Indicado para portas de 70cm à 80cm.

Referência	Dimensões	Emb.
36412	80cm x 70cm x 4cm	01



EXTENSOR DE GRADE PARA PORTA

- Composição: aço;
- Indicado para extensão da grade para porta.

Referência	Descrição	Emb.
708739	10cm	01



ADESIVO PROTETOR EVA

- Pode ser utilizado em cadeiras e outros móveis, inclusive em ambientes com piscina ou umidade;
- Protege superfícies e objetos contra riscos e batidas;
- Fixação rápida e forte.



REDONDO		
Referência	Descrição	Emb.
857475	Branco - 19mm - 12 peças	24
857483	Branco - 25mm - 12 peças	24
857530	Branco - 30mm - 09 peças	24
857548	Branco - 38mm - 04 peças	24

REDONDO		
Referência	Descrição	Emb.
857416	Preto - 19mm - 12 peças	24
857424	Preto - 25mm - 12 peças	24
857440	Preto - 30mm - 09 peças	24
180220	Preto - 32mm - 10 peças	60
857459	Preto - 38mm - 04 peças	24

QUADRADO		
Referência	Descrição	Emb.
857556	Preto - 19mm - 12 peças	24
857564	Preto - 25mm - 12 peças	24
857572	Preto - 30mm - 09 peças	24
857580	Preto - 38mm - 04 peças	24
857599	Branco - 19mm - 12 peças	24
857602	Branco - 25mm - 12 peças	24
857610	Branco - 30mm - 09 peças	24
857629	Branco - 38mm - 04 peças	24

ADESIVO PROTETOR FELTRO

- O Feltro adesivo KALA pode ser utilizado em cadeiras e outros móveis, para evitar riscos e marcas em paredes e pisos;
- Protege superfícies e objetos contra riscos e batidas;
- Fixação rápida e forte.



QUADRADO		
Referência	Descrição	Emb.
857300	Marrom - 25mm - 12 pçs	24
857319	Marrom - 38mm - 04 pçs	24
857351	Preto - 25mm - 12 pçs	24
857378	Preto - 38mm - 04 pçs	24
857408	Preto - 50mm - 04 pçs	24
857270	Preto - 100mm - 01 pçs	24

REDONDO		
Referência	Descrição	Emb.
857289	Marrom - 25mm - 12 pçs	24
857297	Marrom - 38mm - 04 pçs	24
180335	Preto - 22mm - 20 peças	60
857327	Preto - 25mm - 12 pçs	24
180360	Preto - 28mm - 12 peças	60
857343	Preto - 38mm - 04 pçs	24
180394	Preto - 40mm - 08 peças	60

ADESIVO PROTETOR ANTI-IMPACTO

- O Adesivo anti-impacto KALA pode ser utilizado em paredes, maçanetas, tampas de vidro, gavetas, armários e eletrodomésticos em geral;
- Protege superfícies e objetos contra riscos, batidas e deslizamentos;
- Fixação rápida e forte.



REDONDO - TRANSPARENTE			
Referência	Tamanho	Cartela	Emb.
364800	2mm x 7mm	16 pçs	60
364819	4mm x 11mm	9 pçs	60
364797	4mm x 18mm	4 pçs	60

REDONDO - TRANSPARENTE		
Referência	Descrição	Emb.
857661	10mm - 12 pçs	48
857688	15mm - 16 pçs	80
857653	09mm - 20 pçs	80
857637	08mm - 28 pçs	80



JOGO MINI CHAVES DE FENDA



CABO ADAPTADOR /
PROLONGADOR



Referência	Descrição	Embalagem
845108	5 Peças	06
Composição		
2 chaves de fenda cruzada/phillips: 1/8" e 3/16"; 2 chaves de fenda simples: 1/8" e 3/16"; 1 cabo adaptador/prolongador.		

JOGO CHAVES PRECISÃO

- Utilizado em aparelhos eletrônicos, aparelhos eletrodomésticos, câmeras, elôgios, computadores, óculos, etc.;
- Acompanha estojo plástico.



Referência	Descrição	Embalagem
496120	6 Peças	10
Composição		
Fenda: 1,4mm - 2,0mm - 2,4mm - 3,0mm Phillips: #0 - #1		

ALICATE MEIA CANA LONGO MINI

- Aço carbono forjado;
- Cabo revestido plastisol.



Referência	Descrição	Embalagem
520829	4.3/4"	12

ESTILETE PROFISSIONAL


- Corpo plástico;
- Com trava roscável.



Referência	Descrição	Embalagem
111120	18mm	24

ALICATE UNIVERSAL

- Aço carbono forjado;
- Cabo revestido PVC.



Referência	Descrição	Embalagem
140651	8"	12

ALICATE CORTE DIAGONAL

- Aço carbono forjado;
- Cabo revestido PVC.



Referência	Descrição	Embalagem
367222	6"	12

ALICATE BICO CHATO LONGO MINI

- Aço carbono forjado;
- Cabo revestido plastisol.



Referência	Descrição	Embalagem
520861	4.3/4"	12

ALICATE MEIA CANA CURVO MINI

- Aço carbono forjado;
- Cabo revestido plastisol.



Referência	Descrição	Embalagem
520845	4.3/4"	12

ESTILETE

- Corpo plástico;
- Com trava deslizante de segurança.



Referência	Descrição	Embalagem
305969	9mm	24
441457	18mm	48

ALICATE BICO MEIA CANA

- Aço carbono forjado;
- Cabo revestido PVC.



Referência	Descrição	Embalagem
367249	6"	12

ALICATE UNIVERSAL MINI

- Aço carbono forjado;
- Cabo revestido plastisol.



Referência	Descrição	Embalagem
520764	4.3/4"	12

ALICATE CORTE DIAGONAL MINI

- Aço carbono forjado;
- Cabo revestido plastisol.



Referência	Descrição	Embalagem
520772	4.1/2"	12

ALICATE BICO AGULHA MINI

- Aço carbono forjado;
- Cabo revestido plastisol.



Referência	Descrição	Embalagem
520853	6"	12

CORTADOR DE UNHAS

- Indicado para cortar as unhas das mãos e dos pés;
- Aço carbono;
- Acabamento cromado e niquelado.




Referência	Descrição	Embalagem
202516	Pequeno	12
202508	Grande	12



TESOURA PARA COZINHA MULTIÚSO


- Indicada para cortar frango, carnes, caranguejo, frutas e verduras, etc;



Referência	Descrição	Embalagem
192960	8" - 20,3cm	12

TESOURA MULTIÚSO RETA

- Ideal para uso doméstico ou no escritório;
- Lâminas de aço inoxidável;
- Cabo ABS resistente;
- Leves e confortáveis.



Referência	Descrição	Embalagem
998893	6.1/2" - 16,5 cm	12

TESOURA MULTIÚSO

- Ideal para uso doméstico ou no escritório;
- Lâminas de aço inoxidável;
- Cabo ABS resistente;
- Leves e confortáveis.





Referência	Descrição	Emb.
999113	5.1/2" - 14 cm	12
998907	6.1/2" - 16,5 cm	12
998915	7.1/2" - 19 cm	12
998923	8.1/2" - 21,6 cm	12



COMPRESSOR DE AR

- Leve e portátil;
- Com manômetro;
- Cabo de energia PP com 2,8m;
- Alimentação: 12V (bateria de carro);
- Mangueira com aproximadamente 50cm;
- Liga-se conectando na base do acendedor de cigarros do automóvel;
- Enche pneus de carro, bicicleta, moto e infláveis;
- Acompanha: 3 bicos adaptadores.



CONEXÃO
PLUGUE 12V

Referência	Tensão	Potência	Pressão Máxima	Embalagem
399558	12V	35W	260 PSI / 28 Libras	01

COMPRESSOR DE AR COMPACTO

- Prático e leve;
- Com manômetro
- Indicado para carro, bicicleta, moto e pequenos infláveis;
- 100% elétrico;
- Alimentação: 12 V DC;
- Extensão de cabo de força: 3m;
- Mangueira de ar: 45cm;
- Dimensões (C x L x A): 8,8cm x 16,5cm x 12,7cm;
- Acompanha: 3 bicos adaptadores



CONEXÃO
PLUGUE 12V

Referência	Tensão	Potência	Pressão máxima	Embalagem
972940	12V	60W	250 PSI	01

COMPRESSOR DE AR COM LANTERNA

- Leve e portátil;
- Com manômetro;
- Cabo de energia PP com 2,8m;
- Alimentação: 12V (bateria de carro);
- Mangueira com aproximadamente 50 cm;
- Liga-se conectando na base do acendedor de cigarros do automóvel;
- Enche pneus de carro, bicicleta, moto e infláveis;
- Equipado com indicador de pressão e lanterna;
- Acompanha 3 bicos adaptadores.



Referência	Tensão	Potência	Pressão Máxima	Embalagem
413356	12V	35W	260 PSI / 28 Libras	01



CONEXÃO
PLUGUE 12V

PANO MULTIÚSO DESCARTÁVEL

- Ideal para utilização industrial, possui boa absorção, indicado para remoção de graxas das mãos e superfícies em geral;
- Fabricado celulose (55%) e poliéster (45%);
- Rolo com 60 folhas.



Referência	Medidas	Embalagem
271623	42 x 28(cm)	01

KIT POLIMENTO COM SUPORTE 3 PEÇAS

- Indicado para limpeza e polimento de superfícies e objetos delicados, ideal para lustrear, polir e dar brilho, proporcionando excelente acabamento;
- O produto não risca, mas pode reter resíduos que riscam, certifique-se de que a toalha esteja limpa e livre de resíduos antes de utilizá-la;
- Acompanha: 1 suporte com cabo anatômico, 2 esponjas de microfibra e 1 esponja de espuma.



Referência	Descrição	Embalagem
980692	Kit polimento	01

LUVA DE POLIMENTO DUPLA FACE

LÃ SINTÉTICA

- Ideal para limpeza automotiva (interna e externa) e doméstica;
- O produto não risca, mas pode reter resíduos que riscam, certifique-se de que a toalha esteja limpa e livre de resíduos antes de utilizá-la. Pode também ser utilizado para polimento de superfícies;
- Proporciona excelente acabamento e brilho.



Referência	Descrição	Embalagem
980676	25cm x 18cm	01



KIT COM 4 TOALHAS MICROFIBRA

- Indicado para limpezas em geral, superfícies, objetos delicados e limpeza automotiva (interna e externa) e doméstica;
- O produto não risca, mas pode reter resíduos que riscam, certifique-se de que a toalha esteja limpa e livre de resíduos antes de utilizá-la.



Referência	Descrição	Embalagem
980714	35cm x 35cm	01

ESPONJA MULTIÚSO MICROFIBRA


- Indicado para limpezas em geral, superfícies, objetos delicados e limpeza automotiva (interna e externa) e doméstica;
- O produto não risca, mas pode reter resíduos que riscam, certifique-se de que a toalha esteja limpa e livre de resíduos antes de utilizá-la.



Referência	Descrição	Embalagem
980684	23 x 11,5 x 5,5(cm)	01

LUVA MULTIÚSO DUPLA FACE MICROFIBRA

- Indicado para limpezas em geral, superfícies, objetos delicados e limpeza automotiva (interna e externa) e doméstica;
- O produto não risca, mas pode reter resíduos que riscam, certifique-se de que a toalha esteja limpa e livre de resíduos antes de utilizá-la.



Referência	Descrição	Embalagem
980668	25 x 18(cm)	01

TOALHA MICROFIBRA DUPLA FACE

- Super macia;
- Facês em cores diferentes permitindo ao usuário a escolha dos lados para diferentes usos (limpeza x lustro final);
- Indicada para limpeza automotiva (interna e externa) objetos delicados e limpezas em geral;
- O produto não risca, mas pode reter resíduos que riscam, certifique-se de que a toalha esteja limpa e livre de resíduos antes de utilizá-la.



Referência	Dimensões	Gramatura	Emb.
266204	45cm x 38cm	400g/m ²	01

TOALHA MICROFIBRA

- Indicada para limpeza automotiva (interna e externa) objetos delicados e limpezas em geral;
- O produto não risca, mas pode reter resíduos que riscam, certifique-se de que a toalha esteja limpa e livre de resíduos antes de utilizá-la.



Referência	Dimensões	Gramatura	Emb.
266212	60 x 40(cm)	310g/m ²	01

TOALHA MULTIÚSO MICROFIBRA

- Indicado para limpezas em geral, superfícies, objetos delicados e limpeza automotiva (interna e externa) e doméstica;
- O produto não risca, mas pode reter resíduos que riscam, certifique-se de que a toalha esteja limpa e livre de resíduos antes de utilizá-la.



Referência	Descrição	Embalagem
980706	40cm x 40cm	01

TOALHA MULTIÚSO PVA SUPER ABSORVENTE

- Indicada para superfícies delicadas;
- Toque macio com absorção máxima e seca facilmente sem deixar resíduos;
- Fácil de torcer, elimina a água de forma mais rápida que as toalhas comuns.

Caixa Display de Balcão



Referência	Descrição	Embalagem
708968	66 x 43(cm)	10

Ideal para:



Uso Doméstico



Atividades Esportivas



Uso Automotivo



Uso Náutico



Superfícies Delicadas



Em Animais de Estimação

CAPA IMPERMEÁVEL PARA CARRO

- Elastico nas extremidades e cinta, segurança na fixação;
- Costura dupla, máxima resistência;
- 100% impermeável;
- Reflete os raios solares;
- Possui forração interna;
- Leve e resistente.



Referência	Descrição	Emb.
928372	P - 405cm x 165cm x 116cm	01
928380	M - 480cm x 178cm x 116cm	01
928402	G - 535cm x 178cm x 116cm	01



PARA-SOL LATERAL AUTOMOTIVO

- Indicado para proteção contra raios solares e controle do excesso de claridade dentro do veículo (janela lateral traseira);
- Fixação fácil por meio de ventosas (2pcs);
- Material: Nylon (poliamida sintética).



Referência	Tamanho	Embalagem
271631	44cm x 36cm	02
Acompanha		
- 2 Para-Sóis - 4 Ventosas		

ESPONJA APLICADORA COM SUPORTE

- Produto Multiúso;
- Ideal para aplicação em superfícies plásticas e pneus;
- Formato econômico com suporte em plástico;
- Certifique que a esponja esteja limpa e livre de resíduos. Espuma EVA não risca, mas pode reter resíduos que riscam;
- Material: plástico PP e espuma EVA.



Referência	Tamanho (C x L x A)	Emb.
266344	11,5cm x 6cm x 4cm	01

ESCOVA LIMPA TAPETES

- Ideal para limpeza de tapetes/carpets automotivos;
- Cerdas resistentes, limpeza eficiente de tapetes/carpets com sujeiras impregnadas;
- Material: plástico PP e PVC.



Referência	Tamanho(C x L x A)	Emb.
266239	19 x 9,5 x 10(cm)	01

ESCOVA LIMPA PNEUS

- Para limpeza de pneus em geral;
- Cerdas resistentes, limpeza eficiente de pneus;
- Material: plástico PP e PVC.



Referência	Tamanho(C x L x A)	Emb.
266220	18 x 14 x 9,5(cm)	01

ESCOVA FURO DE RODAS

- Ideal para limpeza de rodas de automóveis;
- Formato pequeno ajuda na limpeza em locais de difícil acesso;
- As cerdas não riscam a superfície, mas podem reter resíduos que podem riscar. Certifique que as cerdas estejam limpas e livres de resíduos antes de usar os pincéis;
- Material: plástico PP e cerdas em nylon.



Referência	Tamanho (C x L x A)	Emb.
272824	29cm x 7cm x 3,8cm	01

ESCOVA CÔNICA FURO DE RODAS

- Ideal para limpeza de rodas de automóveis;
- Formato cônico que facilita e propicia a limpeza em áreas internas e externas de difícil acesso;
- As cerdas não riscam a superfície, mas podem reter resíduos que podem riscar. Certifique que as cerdas estejam limpas e livres de resíduos antes de usar os pincéis;
- Material: plástico PP e cerdas em nylon.



Referência	Tamanho (C x L x A)	Emb.
272832	49 x 9 x 10(cm)	01

ESCOVA DUPLA FURO DE RODAS

- Ideal para limpeza de rodas de automóveis;
- Possui cerdas em estrutura de arame resistente e flexível, possibilitando deixá-la em diferentes formatos facilitando a limpeza em locais de difícil acesso;
- As cerdas não riscam a superfície, mas podem reter resíduos que podem riscar. Certifique que as cerdas estejam limpas e livres de resíduos antes de usar os pincéis;
- Material: plástico PP e cerdas em nylon.



Referência	Tamanho (C x L x A)	Emb.
272816	29cm x 7,5cm x 7cm	01

KIT PINCÉIS

DETALHAMENTO AUTOMOTIVO

- Para limpeza interna e externa, seco ou molhado;
- Possui cerdas macias e flexíveis;
- As cerdas não riscam a superfície, mas podem reter resíduos que podem riscar. Certifique-se de que as cerdas estejam limpas e livres de resíduos antes de usar os pincéis;
- Não indicado para a limpeza de locais em altas temperaturas.



Referência	Descrição	Embalagem
271615	5 pincéis	01

ESPECIFICAÇÕES			
Nº do pincel	Comprim. Cerdas	Comprim. Cabo	Comprim. Total
10	49mm	160mm	209mm
12	49mm	175mm	224mm
14	49mm	179mm	228mm
16	49mm	183mm	232mm
18	49mm	187mm	236mm

ESCOVA LONGA CAIXA DE RODAS

- Indicado para limpeza da caixa de rodas de automóveis;
- Possui cabo longo facilitando a limpeza em locais de difícil acesso;
- As cerdas não riscam a superfície, mas podem reter resíduos que podem riscar. Certifique-se de que as cerdas estejam limpas e livres de resíduos antes de usar os pincéis;
- Material: plástico PP e cerdas em nylon.

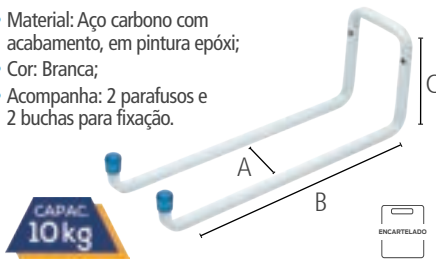


Referência	Tamanho (C x L x A)	Emb.
272840	35cm x 7cm x 7cm	01



**SUPOORTE MULTIÚSO****PAREDE**

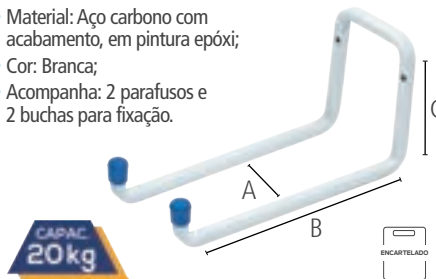
- Material: Aço carbono com acabamento, em pintura epóxi;
- Cor: Branca;
- Acompanha: 2 parafusos e 2 buchas para fixação.



Referência	A x B x C	Emb.
926612	115mm x 300mm x 90mm	01

SUPOORTE MULTIÚSO**PAREDE**

- Material: Aço carbono com acabamento, em pintura epóxi;
- Cor: Branca;
- Acompanha: 2 parafusos e 2 buchas para fixação.



Referência	A x B x C	Emb.
926604	115mm x 215mm x 90mm	01

SUPOORTE MULTIÚSO**PAREDE**

- Material: Aço carbono com acabamento, em pintura epóxi;
- Cor: Branca;
- Acompanha: 2 parafusos e 2 buchas para fixação.



Referência	A x B x C	Emb.
926590	115mm x 155mm x 90mm	01

SUPOORTE MULTIÚSO**PAREDE**

- Material: Aço carbono com acabamento, em pintura epóxi;
- Cor: Branca;
- Acompanha: 2 parafusos e 2 buchas para fixação.



Referência	A x B x C	Emb.
926582	115mm x 80mm x 90mm	01

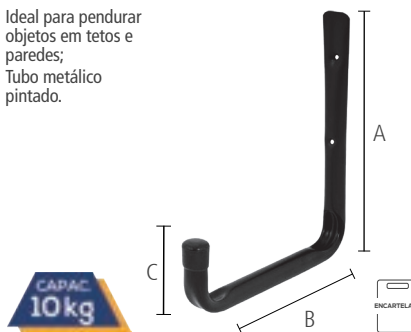
SUPOORTE METÁLICO**TIPO J**

- Ideal para pendurar objetos em tetos e paredes;
- Tubo metálico pintado.



Referência	A x B x C	Emb.
428043	158mm x 115mm x 72mm	01

- Ideal para pendurar objetos em tetos e paredes;
- Tubo metálico pintado.



Referência	A x B x C	Emb.
428086	302mm x 250mm x 91mm	01
428094	210mm x 200mm x 70mm	01

Referência	A x B x C	Emb.
428051	120mm x 82mm x 41mm	01
428060	140mm x 114mm x 53mm	01
428078	213mm x 150mm x 85mm	01

SUPOORTE PARA BICICLETA**TUBO METÁLICO**

- Tubo metálico pintado;
- Ideal para pendurar bicicleta no teto e paredes.



Referência	Descrição	Embalagem
428116	Tipo J	06

SUPOORTE METÁLICO**TIPO U**

- Ideal para pendurar objetos em tetos e paredes;
- Tubo metálico pintado.



Referência	A x B x C	Emb.
428035	216mm x 248mm x 200mm	01

TIPO "U" - JOGO COM 2 SUPORTES

Referência	A x B x C	Emb.
428124	216mm x 248mm x 200mm	01

SUPOORTE METÁLICO**TIPO T**

- Ideal para pendurar objetos em tetos e paredes;
- Tubo metálico pintado.



Referência	A x B x C x D	Emb.
428108	430 x 293 x 96 x 180(mm)	01

**SUPOORTE DE PAREDE
COM GANCHO****PARA BICICLETA**

- Composição: Aço;
- Acompanha: Parafusos M5*40 mm, Bucha MB.



Referência	Capacidade Máxima	Emb.
258848	27Kg	01





SUPORE DE TETO PARA BICICLETA

- Composição: Aço;
- Permite elevação máxima de 4 metros;
- Sistema duplo de polias.



Referência	Capacidade Máxima	Emb.
258839	20Kg	01

FAROL SUPER LED PARA BICICLETA

- Farol dianteiro SUPER LED de alto rendimento;
- Abraçadeira para fácil instalação;
- Estrutura resistente à água;
- Aumenta a visibilidade para carros, motos, pedestres, etc.;
- 1 SUPER LED branco; de alto rendimento;
- Função: sinalizador, alerta e desligado;
- 2 pilhas "AA" (não inclusas).



Referência	Descrição	Emb.	ENCARTELADO
602760	1 Super LED	20	

SINALIZADOR LED COM CICLOFAIXA

- Sinalizador traseiro LED com ciclofaixa laser;
- Abraçadeira para fácil instalação;
- Estrutura resistente à água;
- Aumenta a visibilidade para carros, motos, pedestres, etc.;
- 5 LEDs vermelhos super brilhantes;
- Funções LED: sinalizador, alerta, pisca-rápido e desligado;
- Funções ciclofaixa: sinalizador, alerta e desligado;
- 2 pilhas "AAA" (não inclusas).



Referência	Descrição	Emb.	ENCARTELADO
602701	5 LEDs	10	

SUPORE TRANSBIKE PARA BICICLETA

- Composição: Aço e plástico;
- Utilizado para transportar bicicletas em automóveis;
- Suporte para 3 bicicletas.



Referência	Capacidade Máxima	Emb.
258856	40Kg	01

SINALIZADOR LED PARA BICICLETA - 2 PEÇAS

- Fabricado em silicone flexível, fácil de instalar;
- Podem ser fixados no quadro, guidão, canote do selim, etc.;
- Estrutura resistente à água;
- Ótimo para passeios ciclísticos em grupo ou individual;
- Aumenta a visibilidade para carros, motos, pedestres, etc.;



Referência	Descrição	Emb.	ENCARTELADO
602817	1 Super LED	20	

- **Farol Dianteiro**
- 1 Super Led Branco;
- Funções: sinalizador, alerta e desligado;
- 2 Baterias: CR2025 (inclusas).

- **Sinalizador Traseiro**
- 1 Super Led Vermelho;
- Funções: sinalizador, alerta e desligado;
- 2 Baterias: CR2025 (inclusas).

KIT SINALIZADOR LED PARA BICICLETA

- 1 farol (dianteiro) e 1 sinalizador (traseiro);
- Acompanha duas abraçadeiras;
- Estrutura resistente à água;
- Aumenta a visibilidade para carros, motos, pedestres, etc.



- **Sinalizador traseiro**
- 5 LEDs vermelhos;
- Funções: alerta, sinalizador e desligado;
- 2 pilhas "AAA" (não inclusas).
- **Farol dianteiro**
- 5 LEDs brancos;
- Funções: alerta, farol e desligado;
- 3 pilhas "AAA" (não inclusas).

Referência	Descrição	Emb.	ENCARTELADO
602647	5 LEDs	10	

BOMBA DE AR TORNADO

- Cabo de madeira;
- Suporte de metal;
- Acompanha: mangueira e bico para encher pneu de bicicleta



Referência	Descrição	Emb.
108499	32mm x 260mm	06

BICO PARA ENCHER PNEUS USO LEVE

- Aço zincado;
- Para automóveis;
- Espigão para mangueira 5/16".



Referência	Descrição	Emb.
359173	Uso Leve	30



MINI COMPRESSOR DE AR ELÉTRICO PORTÁTIL

- Portátil e fácil de operar;
- Com quatro modos de inflagem: carro de passeio / bicicletas motocicletas / bolas;
- Parada automática de inflar após atingir o valor definido;
- Fluxo de pressão de ar: 25L/min;
- Carregamento de aproximadamente 2 a 3 horas;
- Pressão máxima: 150PSI;
- Dimensões: 49mm x 87mm x 135mm.

Referência	Potência	Voltagem	Corrente	Emb.
359929	80W	7,4V	12A	01
Acompanha				
- 1 Mangueira de ar de 200mm		- 1 Cabo de carregador tipo C		
- 1 Adaptador		- 3 Bicos		

Lanterna
LEDMangueira
200mmBATERIA DE
4000mAh

ADAPTADOR PARA 12V

- Ideal para uso em lanchas, trailers, motorhomes e carros, podendo ainda ser utilizado em focos, tochas 12V ou outros equipamentos;
- Tamanho do cabo: 50cm;
- Cabo elétrico com prendedores de aço cromado;
- Peso: 105g.



Referência	Descrição	Embalagem
331464	50cm	01

CABO PARA BATERIA AUTOMÓVEL 200A

- Comprimento do cabo 2,2m;
- Diâmetro do cabo 6mm²;
- Material das gamas: aço carbono cobreado.



CX



Referência	Descrição	Embalagem
419206	200A	20

BOMBA DE AR MANUAL PARA PNEU E BOLA

- Ideal para inflar pneus de bicicleta e bolas;
- Leve e compacta;
- Possui mangueira flexível e bico agulha;
- Composição: plástico PE.



Referência	Tamanho	Embalagem
981885	22mm x 400mm	01



BOMBA DE AR MANUAL PARA BICICLETA

- Ideal para inflar pneus de bicicleta;
- Leve e compacta;
- Acompanha suporte e parafusos.



Referência	Tamanho	Embalagem
981877	22mm x 230mm	01

CADEADO PARA MOTO

- Estrutura metálica tubular articulada reforçada;
- Capa protetora resistente;
- Trava reforçada;
- Acompanha: 2 chaves.



Referência	Descrição	Embalagem
215996	2,5cm x 150cm	10

CADEADO PARA BICICLETA

- Cabeça giratória revestida em polipropileno;
- Estrutura tubular articulada reforçada;
- Capa protetora resistente;
- Trava reforçada;
- Acompanha: 2 chaves



Referência	Descrição	Embalagem
185566	1,2cm x 80cm	30

CADEADO PARA BICICLETA

- Estrutura tubular articulada reforçada;
- Capa protetora resistente;
- Cabeça giratória;
- Trava reforçada;
- Acompanha: 2 chaves.



Referência	Descrição	Embalagem
215970	1,5cm x 100cm	10

CADEADO PARA BICICLETA "L" - SEGREDO

- Estrutura metálica tubular articulada reforçada;
- Segredo com 4 combinações;
- Capa protetora resistente;
- Trava reforçada;
- Acompanha: 2 chaves.



Referência	Descrição	Embalagem
215988	1,2cm x 120cm	10

CADEADO PARA BICICLETA SEGREDO

- Estrutura metálica tubular articulada reforçada;
- Segredo com 4 combinações;
- Capa protetora resistente;
- Trava reforçada.



Referência	Descrição	Embalagem
185574	0,6cm x 80cm	30

KALA[®]

QUÍMICOS E ADESIVOS





ESPUMA EXPANSIVA POLIURETANO

- Para fixação de portas, janelas, preenchimento de espaços vazios, isolamento térmico e acústico.

FIXA



VEDA



ISOLA



PREENCHE



Referência	Descrição	Emb.
512621	300ml / 190g	06
512630	500ml / 340g	06
199868	500ml / 480g	06

ADESIVO INSTANTÂNEO

- Adesivo Instantâneo a base de cianoacrilato líquido;
- Indicado para colagem de borrachas, plásticos e metais;
- Viscosidade: Média;
- Bico antientupimento;
- Embalagem display de balcão.



Referência	Descrição	Emb.
916064	20g	10
916072	50g	10
916080	100g	10

ADESIVO INSTANTÂNEO MULTIÚSO

- Cola rápida e resistente;
- Bico dosador econômico;
- Ideal para: cerâmica, porcelana, borracha, madeira, couro, papel, metal, etc.;



Referência	Descrição	Embalagem
931861	3g	Cartela com 12

ADESIVO INSTANTÂNEO MULTIÚSO

- Bico antientupimento;
- Alta temperatura;
- Maior flexibilidade;
- Ideal para: Metal, papel, EVA, PVC, cortiça, couro, borracha, etc..



Referência	Descrição	Emb.
331308	20 g - Blister	10



ADESIVO COLA BRANCA PVA EXTRA

- Indicado para colagem de madeiras, MDF, compensados, papel, couro, cortiça e materiais porosos em geral.



Referência	Descrição	Emb.
973491	250g	10
970247	500g	01
970255	1 Kg	01



KALA®

MICRO ÓLEO SPRAY

- Desengripante;
- Lubrificante;
- Anti-corrosivo;
- Protetivo;
- Para uso industrial e automotivo;
- Alto poder de penetração e aditivos antioxidantes.



Referência	Descrição	Emb.
104450	300ml / 180g	06



As **TINTAS SPRAY KALA** foram elaboradas com produtos de alta qualidade, com grande variedade de cores, para os mais diversos tipos de pinturas!



TINTAS SPRAY

USO GERAL 350ml/250g Emb - 06

Verde Escuro



935670

Verde




935735

Amarelo



935662

Laranja



935727

Vermelho



935603

Dourado




935611

Marrom




935760

Bege



935743

Primer




935778

Rosa




935689

Preto Brilhante




935557

Preto Fosco




935565

Grafite



935719

Platina



935786

Alumínio



935620

Gelo



935751

Branco Brilhante




935590

Branco Fosco



935581

Verniz



935654

Azul Escuro



935646

Azul



935700

Azul Claro



935697

↳ Uso externo e interno

↳ Secagem rápida

↳ Fácil aplicação



METÁLICA

350ml/250g Emb - 06

Prata



935956

Cromado



935891

Preto



935980

Bronze



935930

Dourado



935913

Ouro



935948

Vermelho



935999

Azul



935964

Verde



935972

Ouro Rosé



935346

Cobre




935921



FLUORESCENTE

350ml/250g Emb - 06

Verde



935859

Rosa



935875

Amarelo



935867

Laranja



935883



ALTA TEMPERATURA

350ml/250g Emb - 06

Preto Fosco



935808

Preto Brilhante



935794

Alumínio



935824





EXPOSITOR MULTIFUNCIONAL

- Expositor de papelão;
- 3 prateleiras com suporte de metal para maior sustentação;
- 3 ganchos metálicos simples;
- Maior visibilidade para o produto;
- Estimulo a compra;
- Organização do PDV;
- **Não acompanha produtos.**



Referência	Altura x Largura x Profundidade
972606	150cm x 48cm x 30cm

EXPOSITOR PARA TINTAS SPRAY

- Expositor metálico;
- Capacidade para 18 latas;
- 3 Prateleiras;
- Maior visibilidade para o produto;
- Estimulo a compra;
- Organização do PDV;
- **Não acompanha as tintas.**



Referência	Altura x Largura x Profundidade
931896	72cm x 42cm x 25cm

EXPOSITOR PARA TINTAS SPRAY

- Expositor de papelão;
- 2 Prateleiras;
- Capacidade 6 latas;
- Maior visibilidade para o produto;
- Estimulo a compra;
- Organização do PDV;
- **Não acompanha produtos.**




Referência	Altura x Largura x Profundidade
1316	36,5cm x 20,5cm x 17cm

Consulte disponibilidade em sua região e condições especiais para adquirir seu Expositor.

Imagens ilustrativas, os produtos não acompanham, somente como sugestão de uso.

FITA CREPE USO GERAL

- Fita de papel crepado resistente ao sol e à umidade;
- Fácil remoção em até 24 horas;
- Indicada para mascaramento de pintura imobiliária;
- Proteções diversas, empacotamento leve;
- Fixação de cartazes, uso doméstico em geral.



Referência	Descrição	Emb.
634620	18mm x 50m	06
634662	24mm x 50m	06
634697	48mm x 50m	06

FILME STRETCH

- Indicado para embalar produtos, caixas, entre outros, facilitando agrupamento;
- Não indicado para embalar alimentos em contato direto;
- Material polietileno de baixa densidade;
- Cor transparente.



Referência	Ø x Comprimento	Peso	Emb.
914410	500mm x 300m	2,3Kg	04

FILME STRETCH MANUAL

- Indicado para embalar produtos, caixas, entre outros, facilitando agrupamento;
- Não indicado para embalar alimentos em contato direto;
- Material polietileno de baixa densidade;
- Cor transparente.



Referência	Ø x Comprimento	Peso	Emb.
914401	150mm x 300m	0,88Kg	01

KALA[®] PET



MOCHILA DE TRANSPORTE PET**CABANA EXPANSÍVEL**

- Feita em polipropileno e nylon, durabilidade e estabilidade;
- Possui zíper para expansão da bolsa;
- Aberturas para entrada e saída de ar, que fazem com que a temperatura da bolsa fique sempre agradável para o seu pet;
- Ideal para viagens e passeios curtos.



Referência	Cor	Tamanho	Emb.
323623	Azul	31cm x 42cm x 29cm	01
323631	Cinza	31cm x 42cm x 29cm	01
252734	Rosa	41cm x 33cm x 25cm	01

MOCHILA DE TRANSPORTE PET**JANELA LATERAL E FRONTAL**

- Feita em polipropileno e nylon, garante durabilidade e estabilidade;
- Abertura para entrada e saída de ar, que fazem com que a temperatura da bolsa fique sempre agradável para o seu pet;
- Ideal para viagens e também para passeios curtos.



Referência	Tamanho	Emb.
252742	31cm x 42cm x 29cm	01

CADEIRINHA PET PARA AUTOMÓVEIS

- Produzido em polipropileno e nylon;
- Com alça de segurança para coleira;
- 4 pontos de fixação;
- Laterais em tela e bolso frontal multiuso.
- Cor: Azul



Referência	Tamanho	Emb.
270074	40cm x 30cm x 25cm	01

CAPA PROTETORA IMPERMEÁVEL VEICULAR

- Com zíperes;
- Composição: Nylon.



Referência	Descrição	Emb.
252750	160cm x 140cm	01

GUIA DE SEGURANÇA VEICULAR PET

- Gancho adaptável a todos os tipos de peitorais e guias;
- Gancho de alta qualidade garantindo segurança em eventuais impactos;
- Comprimento regulável.
- Largura: 2,5m



Referência	Comprimento	Emb.
252769	40cm à 70cm	01

ENCARTEADO



COLEIRA PEITORAL PET

- Guia respirável e confortável;
- Material: poliéster.



TAMANHO P					
Referência	Cor	Tamanho		Peso	Emb.
		Peito	Pescoço		
252599	Azul	36cm	24cm	1,5Kg à 3Kg	01
252610	Preto				01
252602	Rosa				01
252580	Vermelha				01

TAMANHO M					
Referência	Cor	Tamanho		Peso	Emb.
		Peito	Pescoço		
252637	Azul	40cm	28cm	3Kg à 5Kg	01
252653	Preto				01
252645	Rosa				01
252629	Vermelha				01

TAMANHO G					
Referência	Cor	Tamanho		Peso	Emb.
		Peito	Pescoço		
252679	Azul	46cm	34cm	5Kg à 7Kg	01
252696	Preto				01
252688	Rosa				01
252661	Vermelha				01



COLEIRAS KIT 10 PEÇAS

- Comprimento ajustável de 25cm à 40cm.



Referência	Descrição	Emb.
252777	Cores Diversas	01



GUIA RETRÁTIL

- Resistente e prática.



Referência	Cor	Tam.	Uso Indicado: Para pets até	Emb.
252521	Azul	3m	15Kg	01
252539	Azul	8m	50Kg	01
366152	Rosa	3m	15Kg	01
318204	Rosa	8m	50Kg	01



GARRAFA DE ÁGUA PORTÁTIL PARA CÃES E GATOS

- Formato de arco, o que facilita na ingestão;
- Possui trava de segurança e vedação;
- A profundidade da calha de água impede que ocorra vazamentos.
- Recipiente com proteção antibacteriana na parte aberta da calha.



Referência	Capacidade	Emb.
252505	300ml	01



GARRAFA MULTIFUNÇÃO 3 EM 1

- Armazenamento de água, ração e porta saco de lixo;
- Trava de segurança e vedação;
- Proteção antibacteriana;
- Higiênico.



Referência	Capacidade	Emb.
269939	300ml	01



Porta Saco de Lixo



BEBEDOURO PET AUTOMÁTICO

COM SENSOR DE APROXIMAÇÃO

- Prático, ideal para manter seu pet hidratado;
- Acionamento automático quando seu pet se aproxima;
- Desligamento automático;
- Capacidade: 1,8L (máxima);
- Alimentação via usb
- Potência: 2w
- Tensão: 5V/100mA
- Tamanho (Ø): 16,5cm



Referência	Capacidade	Emb.
305358	1,8 Litros	01
Acompanha		
- 1 Corpo da fonte	- 1 Calha de fluxo	
- 1 Bomba de água	- 1 Filtro	
- 1 Adaptador		

Imagem meramente ilustrativa.

COMEDOURO PET AUTOMÁTICO

6 COMPARTIMENTOS

- Ideal para programar a alimentação do seu PET;
- Número de compartimentos: 06;
- Capacidade individual: 90g;
- Capacidade total: 540g;
- Tempo mínimo entre cada ciclo: 1 minuto;
- Alimentação 3 pilhas do tipo AA.



Referência	Capacidade	Emb.
305349	540g	01

BEBEDOURO PET AUTOMÁTICO

- Prático, ideal para manter seu pet hidratado;
- Tem capacidade para até 3,5L (máxima);
- Tigela reabastecida de forma automática (gravidade).



Tigela reabastecida de forma automática: Gravidade



Referência	Capacidade	Emb.
269173	3,5 Litros	06

COMEDOURO PET AUTOMÁTICO

- Prática e ideal para manter a rotina de alimentação do seu pet;
- Tem capacidade para até 3,5kg de ração;
- Tigela reabastecida de forma automática (gravidade);



Tigela reabastecida de forma automática: Gravidade



Referência	Capacidade	Emb.
252718	3,5Kg	01

COLHER DOSADORA DIGITAL

- Ideal para dosar a quantidade correta de ração do seu pet;
- Capacidade: 800g (máxima);
- Graduação: 1g;
- Desligamento automático.



Referência	Capacidade Máx.	Emb.
270066	800g	01

Imagem meramente ilustrativa.


TIGELA AÇO INOX

Referência	Cor	Tamanho	Emb.
269971	Inox	15cm	200
269989		22cm	200
269998		30cm	100
270007	Azul	15cm	200
270023		22cm	200
270049		30cm	100
270015	Rosa	15cm	200
270031		22cm	200
270058		30cm	100




COMEDOURO PET DUPLO ALTURA AJUSTÁVEL AÇO INOXIDÁVEL

- Ideal para manter água e ração organizados;
- Possui 2 tigelas em aço inoxidável;
- Capacidade: 700g (máxima);
- 3 Ajustes de altura: 11,5cm | 21cm | 31cm


 Altura
11,5cm

 Altura
21cm

 Altura
31cm

Referência	Capacidade	Emb.	CX
270392	700ml	01	

COMEDOURO E BEBEDOURO PET ANTIRRESPINGO COM RESERVATÓRIO

- Capacidade (comedouro, bebedouro e reservatório): 1,5L.




Referência	Capacidade	Emb.
252556	1,5 Litros	01

COMEDOURO PET DUPLO DOBRÁVEL - AÇO INOXIDÁVEL

- Ideal para manter água e ração organizados;
- Possui 2 tigelas em aço inoxidável;
- Capacidade: 2kg (máxima);
- Dimensões: 50,5 x 23 x 13,5(cm).




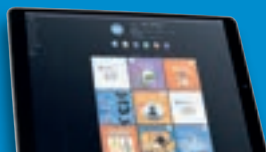
Referência	Capacidade	Emb.	CX
270384	2Kg	01	

COMEDOURO E BEBEDOURO PET ERGONÔMICO

- Capacidade: 1L (máxima);
- Formato angular proporciona conforto no momento da alimentação e hidratação do seu pet.



Referência	Capacidade	Emb.	CX
252564	1 Litros	01	




NOS ACOMPANHE INSTAGRAM!
[@kala.brasil](https://www.instagram.com/kala.brasil)





SANITÁRIO HIGIÊNICO COM GRAMA

- Com grama artificial e bandeja de coleta;
- Composição: Plástico e polietileno.



Bandeja de coleta

Referência	Descrição	Emb.
252750	51cm x 63 cm x 6cm	01

SANITÁRIO HIGIÊNICO PARA TAPETES HIGIÊNICOS

- Excelente para manter a limpeza e organização da sua residência;
- Possui sistema de fixação para tapetes higiênicos.



Referência	Descrição	Emb.
252709	47cm x 5,5cm x 34cm	01

PÁ COLETORA HIGIÊNICA

- Ideal para remoção/limpeza de caixas de areia para gatos;
- Com recipiente coletor;
- Acompanha 4 rolos de sacos plásticos descartáveis.




Referência	Descrição	Emb.
349185	Plástico PP	01

REFIL SACO DE LIXO

Referência	Descrição	Emb.
349193	4 rolos - 15 sacos cada	01

COLETOR HIGIÊNICO

- Fácil usabilidade na coleta, fazendo com que não tenha contato direto com os dejetos, uso em diversos tipos de superfícies como: Areia, Grama, Asfalto, entre outras superfícies;
- Possui um reservatório para sacos higiênicos;
- Possui gancho pendurador para engatar o coletor na guia;
- Não acompanha sacos plásticos.



Referência	Descrição	Emb.
252572	Com reservatório	01

SACO DE LIXO PET

4 ROLOS

- 4 rolos com 15 sacos cada;
- Resistente e Prático.



Referência	Tamanho	Emb.
252726	22cm x 30cm	01



ESCOVA REMOVEDORA DE PELOS ANATÔMICA


- Ideal para remoção do excesso de pelos, sujeira e detritos da pelagem;
- Cerdas anatômicas, macias e de alta qualidade;
- Ajuda a massagear a pele do seu pet, promovendo a circulação sanguínea;
- Possui botão para fácil remoção dos pelos removidos.



Referência	Descrição	Emb.
269947	Plástico PP	01

REMOVEDOR DE PELOS

- Ideal para fácil remoção de pelos PET de sofás, colchões, edredons, cobertores e muito mais;
- Ecológico, não necessita de refil, rolo 100% reutilizável;
- Possui reservatório para armazenar os pelos removidos;
- Fácil de usar, leve e resistente.



Referência	Descrição	Emb.
339562	Plástico PP	01

LUVA PET NANO MAGNÉTICA

- Adere os pelos por magnetismo;
- Forro de malha respirável;
- Correia de punho com sistema de fecho ajustável;
- Fácil de limpar e pode ser lavada na máquina.



Referência	Descrição	Emb.
252513	Tamanho Único Para mão direita	01



GALÃO TÉRMICO SPORT 2

- Alça resistente para transporte e torneira na base;
- Cool Riser Technology® - design elevado melhora o desempenho de resfriamento e minimizando o contato com a superfície e permitindo um fluxo de ar mais frio e é totalmente isolado, mantendo o conteúdo frio por longos períodos de tempo;
- Abertura ampla da boca e a tampa de fácil aderência tornam o enchimento, a limpeza, a abertura e o fechamento convenientes;
- Ventilação da tampa garante que os líquidos fluam livremente através da torneira enquanto a torneira embutida com junta dupla e a tampa vedada ajudam no uso sem vazamentos e derramamentos.



Referência	Descrição	Medidas (C x L x A)	Emb.
328609	7,57 L - Azul	25 x 25 x 35 cm	01

GALÃO TÉRMICO SEAT TOP

- Mantém o gelo por até 3 dias;
- Torneira rebaixada, angular e resistente a gotejamento para facilitar a distribuição;
- Alças reforçadas para resistência e longevidade do produto;
- Cordão protetor afixado na tampa e na jarra ajuda a manter a limpeza e evita que a tampa se perca;
- A tampa de pressão não retém sujeira/mofa;
- Espuma THERMECOOL™ - Isolamento mais limpo e ecológico



Referência	Descrição	Medidas (C x L x A)	Emb.
290466	18,9 L - Laranja	35 x 19 x 54 cm	02

CAIXA TÉRMICA WHEELIE COOL 38

- Rodas duráveis e alça de reboque reforçada tornam o transporte fácil;
- Alças laterais moldadas para transporte e elevação opcionais com as duas mãos e facilidade de carregamento;
- Forno fácil de limpar, resistente a manchas e odores;
- Espuma THERMECOOL™ Isolamento mais limpo e ecológico.



53 LATAS

Referência	Descrição	Medidas (C x L x A)	Emb.
900702	36 L - Azul	57 x 32 x 40 cm	02

GALÃO TÉRMICO SPORT 5 ROLLER

- Do local de trabalho à margem, este robusto jarro de 5 galões para refrigeração de água oferece hidratação móvel para todos;
- Com rodas robustas e estáveis;
- Tampa de ajuste de pressão que não derrama;
- Tipo de retenção de frio líder do setor para você manter sua bebida gelada e refrescante em dias longos e quentes.



Referência	Descrição	Medidas (C x L x A)	Emb.
328749	18,9 L - Azul	37 x 34 x 54 cm	01

GALÃO TÉRMICO 10 TOP SEAT

- Do local de trabalho à margem, este robusto jarro de água de 10 galões mantém todos hidratados;
- Prático dispensador de copos;
- Tampa de ajuste de pressão que não derrama;
- Tipo de retenção de frio líder do setor para você manter sua bebida gelada e refrescante em dias longos e quentes.



Dispensador de copos



Referência	Descrição	Medidas (C x L x A)	Emb.
328757	37,9 L - Laranja	43 x 40 x 56 cm	01

CAIXA TÉRMICA PROFILE II

- Cool Riser Technology®, melhora o desempenho de resfriamento;
- Adapta-se a todos os tamanhos de bebidas populares, incluindo garrafas de 2 L na posição vertical;
- Alça para fácil carregamento;
- Novo PU THERMECOOL™ Solução ecológica mais limpa.



42 LATAS

Referência	Descrição	Medidas (C x L x A)	Emb.
338744	28 L - Cinza	45 x 30 x 43 cm	01
351839	28 L - Azul	45 x 30 x 43 cm	01

CAIXA TÉRMICA TRAILMATE COM RODAS E ALÇA TELESCÓPICA

- MaxCold®: tampa e corpo com isolamento de espuma fornecem até 5 dias de retenção de gelo*;
- Alça telescópica de travamento horizontal Glide™ reduz o esforço em 50%;
- Rodas superdimensionadas de 10 polegadas ;
- Cool Riser Technology® – design melhora o desempenho de resfriamento;
- Alça telescópica de aço resistente e trilhos deslizantes com revestimento resistente à ferrugem;
- Os laços de amarração permitem que a carga extra seja amarrada ao refrigerador para transportar toalhas, cadeiras e muito mais;
- Armazenamento com trava, resistente à água e vedação anti-vazamento;
- Abridores de garrafa embutidos duplos, facilitam o consumo de bebidas;
- Bandeja de mordomo utiliza a alça telescópica para servir lanches e bebidas
- Possui bolso de armazenamento externo;
- O bujão de drenagem rosqueado é compatível com mangueira de jardim e possui uma tampa amarrada antiderrapante e fácil de segurar;
- O suporte para dispositivo móvel permite que você estacione seu dispositivo móvel fora do chão para fácil acesso e visualização.



Armazenamento
com trava



112 LATAS



Referência	Descrição	Medidas (C x L x A)	Emb.
290449	66 L - Cinza	88 x 50 x 60 cm	02

* Testado a 90° F - condições de teste controladas



CAIXA TÉRMICA LATITUDE 90 COM RODAS E ALÇA

- MaxCold®: tampa e corpo com isolamento de espuma fornecem até 5 dias de retenção de gelo atuação®;
- A alça de reboque retrátil reduz a força de reboque em até 50%;
- Rodas superdimensionadas fornecem mobilidade em todo o terreno;
- As travas híbridas têm uma dobradiça de aço inoxidável para maior durabilidade e fechamento seguro da tampa;
- Dobradiças superdimensionadas e duráveis com retenção permanente;
- Alça traseira giratória com punho confortável para levantar e carregar;
- Múltiplos pontos de amarração para prender o refrigerador a caçambas de caminhões, conveses de barcos e docas da marina;
- Bujão de drenagem roscado com tampa amarrada também é compatível com mangueira de jardim para drenagem conveniente;
- Régua moldada na tampa para medir sua captura;
- O slot de mídia permite que você estacione seu dispositivo móvel no chão para fácil acesso;
- Quatro porta-copos autodrenantes de tamanho duplo mantêm seus frios dentro alcance do braço;
- Cool Riser Technology®, melhora o desempenho de resfriamento;
- Espuma THERMECOOL™, isolamento mais limpo e ecológico.



Interior da
Caixa Térmica



137 LATAS



Referência	Descrição	Medidas (C x L x A)	Emb.
290458	90 L - Cinza Mar Egeu	80 x 44 x 49 cm	01

CAIXA TÉRMICA PLAYMATE THE BOSS

- O exterior da placa de diamante fornece uma textura e aparência ásperas;
- Botão de liberação original na lateral;
- A tampa abre para ambos os lados para facilitar o acesso ao conteúdo;
- Tampa segura, evitar derramamentos;
- Alça para transporte com uma mão;
- Ótimo para almoçar no local de trabalho;
- Espuma THERMECOOL™ - Isolamento mais limpo e ecológico;
- Super fácil de limpar.



26 LATAS



Referência	Descrição	Medidas (C x L x A)	Emb.
290423	13 L - Preta e Prata	56 x 37 x 36 cm	01

BLOCO DE GELO MAXCOLD™

- Bloco com GEL de alta performance que substitui o gelo comum;
- Alta performance de refrigeração.

Elimina a bagunça
DO GELO
derretido



MAXCOLD
Mantém o gelo por + TEMPO



Referência	Descrição	Emb.
900877	11 x 2,4 x 20cm	01
900893	14 x 3,5 x 22cm	01



GELO NATURAL MAXCOLD™

- As folhas de gelo permanecem flexíveis mesmo após congeladas;
- Provém intenso frio localizado caso precise de um esfriamento rápido e/ou para machucados;
- Fácil limpeza com água e sabão;
- Corte e utilize o tamanho e quantidade que necessitar (até 1 CUBO).

ALTA PERFORMANCE
DE REFRIGERAÇÃO

Elimina a bagunça
DO GELO
derretido



MAXCOLD
Mantém o gelo por + TEMPO

USE NO
TAMANHO
QUE DESEJAR



Referência	Descrição	Emb.
900907	44 Cubos	01



CAIXA TÉRMICA LATITUDE MARINE ULTRA 54

- Proteção UV;
- Ferragens de aço inoxidável à prova de ferrugem;
- Construído para suportar os ambientes úmidos e hostis da vida em um barco;
- Ótimo para manter alimentos e bebidas refrigerados em uma variedade de eventos, incluindo acampamentos, festivais, casamentos e churrascos.



76 LATAS

Referência	Descrição	Medidas (C x L x A)	Emb.
328722	51 L - Branca	63 x 38 x 40 cm	01

CAIXA TÉRMICA MARINE CONTOUR 70

- Proteção UV; ideal para qualquer pescaria ou acampamento;
- Tem uma régua de medição de peixes integrada na tampa;
- Fecho de plástico e dobradiças, resistente à água salgada encontrada na pesca;
- Ótimo para manter alimentos e bebidas refrigerados para de eventos, incluindo acampamentos, festivais, casamentos e churrascos.



114 LATAS

Referência	Descrição	Medidas (C x L x A)	Emb.
328730	66 L - Branca	74 x 40 x 40 cm	01

CAIXA TÉRMICA SUNSET GLIDE 110

- Equipado com a tecnologia MaxCold® e alça telescópica horizontal;
- Inibidores de UV protegem contra danos causados pelo sol;
- A alça telescópica horizontal requer 50% menos esforço de levantamento;
- Dobradiças de aço inoxidável;
- Alça acolchoada para um reboque confortável;
- Rodas macias para facilitar o transporte e andar suave.



168 LATAS



RETENÇÃO DE GELO



ALÇA TELESCÓPICA



Referência	Descrição	Medidas (C x L x A)	Emb.
328765	104 L - Branca	100 x 47 x 50 cm	01

CAIXA TÉRMICA MARINE CONTOUR 120

- Inibidores de UV protegem contra danos causados pelo sol
- Os parafusos de aço inoxidável são resistentes à ferrugem;
- Fechos de plástico de longa duração;
- Dobradiças de grau marítimo com vida útil estendida;
- Alças antiderrapantes e confortáveis;
- Régua de peixe integrada na tampa;
- O bujão de drenagem com rosca permite que você conecte uma mangueira para facilitar a drenagem atuação;
- Espuma THERMECOOL™ Isolamento mais limpo e ecológico.



ISOLAMENTO NO CORPO E NA TAMPÃO RETÉM O GELO POR ATÉ 5 DIAS*

188 LATAS

Referência	Descrição	Medidas (C x L x A)	Emb.
279411	113 L - Branco	43 x 45 x 97 cm	01

* Testado a 90° F - condições de teste controladas

COPO TÉRMICO CARBONITA

- Tampa à prova de vazamentos com abertura flip 'n' sip, compatível com canudo;
- Borracha antiderrapante na base que evita que o copo deslize (ou faça barulho) em superfícies duras;
- O design de parede dupla com isolamento a vácuo e revestimento de cobre aumenta a retenção de temperatura;
- Aço inoxidável 304 durável e livre de BPA, que permite reutilizar o copo várias vezes, reduzindo o uso de garrafas plásticas descartáveis;



Referência	Capacidade	Medidas (C x L x A)	Emb.
357153	295ml	9,04 x 9,04 x 12,59 cm	01



CAIXA TÉRMICA PARTY BAR COM RODAS

- Base elevada para facilitar o acesso ao cooler;
- Rodízios de travamento reforçados para transporte;
- Com abridor de garrafas de aço inoxidável com recipiente para tampa;
- A tampa removível transforma o refrigerador em uma cuba de bebidas ao ar livre;
- Presilhas para guardar toalhas, sacos de lixo e muito mais;
- O bujão de drenagem com rosca permite que você conecte uma mangueira para facilitar a drenagem;
- Cool Riser Technology® - design elevado melhora o desempenho de resfriamento;
- As alças laterais basculantes resistentes facilitam a movimentação do resfriador;
- Pode ser removido da base e das rodas para uso como refrigerador convencional.



Divisores de bebidas removíveis e porta-garrafas/vinhos



Base removível, possibilitando o uso como refrigerador convencional

158 LATAS



TECNOLOGIA COOL RISER™



Referência	Descrição	Medidas (C x L x A)	Emb.
290474	118 L - Cinza	99 x 55 x 68 cm	01

JARRA TÉRMICA LAGUNA

- Totalmente isolado, mantém as bebidas frias durante todo o jogo ou evento;
- O design resistente a vazamentos evita derramamentos;
- A tampa se fecha com segurança e dobra para fora do caminho durante o uso;
- Design de tampa fácil de segurar para abrir e fechar sem esforço.



Referência	Descrição	Medidas (C x L x A)	Emb.
328587	1,89 L - Vermelho	15 x 14 x 25 cm	01
328595	3,80 L - Vermelho	18 x 17 x 31 cm	01

CAIXA TÉRMICA PROFILE II

- Tecnologia Cool Riser e design elevado que melhora o desempenho de refrigeração;
- Alças laterais para fácil carregamento dentro e fora do veículo;
- Novo PU Thermecool.



Referência	Descrição	Medidas (C x L x A)	Emb.
336449	47 L - Vermelho	63 x 37 x 37 cm	01
336458	47 L - Azul	63 x 37 x 37 cm	01
336466	47 L - Cinza	63 x 37 x 37 cm	01

CAIXA TÉRMICA PROFILE II 60 ROLLER

- Rodas embutidas para fácil transporte e travamento;
- Alça permite que a caixa seja empurrada ou puxada, enquanto o cabide integrado guarda bolsas ou outros acessórios;
- Cool Riser Technology®, melhora o desempenho de resfriamento;
- O bujão de drenagem resistente a vazamentos e a pressão tripla permite a drenagem fácil de gelo derretido.
- Alças laterais moldadas para facilitar o carregamento/descarregamento;
- Espuma THERMECOOL™ Isolamento mais limpo e ecológico.



90 LATAS



Referência	Descrição	Medidas (C x L x A)	Emb.
923052	56 L - Azul Majestoso	50 x 47 x 51 cm	01
279429	56 L - Vermelho	50 x 47 x 51 cm	01

BOLSA TÉRMICA TRAILMATE 18

- Compacto e versátil
- Alto desempenho, fácil de transportar e feito para atividades ao ar livre
- Exterior durável e resistente às intempéries
- Ótima retenção de gelo graças ao seu interior isolado MaxCold Ultra™



18 LATAS

Referência	Descrição	Embalagem
347611	17L - Cinza Escuro	01
347629	17L - Branca	01

BOLSA TÉRMICA TRAILMATE 30

- Grande e espaçoso
- Alto desempenho, fácil de transportar e feito para atividades ao ar livre.
- Exterior durável e resistente às intempéries
- Ótima retenção de gelo graças ao seu interior isolado MaxCold Ultra™



30 LATAS

Referência	Descrição	Embalagem
347646	28L - Cinza Escuro	01
347638	28L - Branca	01



MOCHILA TÉRMICA MAXCOLD ASCENT 24

- Isolamento MaxCold+, mantém as bebidas frias durante horas
- Alças acolchoadas da mochila proporcionam um transporte confortável e o tecido de poliéster resiste ao desgaste
- Bolsos frontais e laterais oferecem armazenamento adicional



24 LATAS

Referência	Descrição	Embalagem
347689	22L - Azul Escuro	01

BOLSA TÉRMICA MAXCOLD ASCENT 30

- Isolamento MaxCold+, mantém as bebidas frias durante horas e bloqueia o ar frio para armazenamento refrigerado de itens
- Construção em poliéster 600D com revestimento TPE e laterais macias proporciona durabilidade de longa duração



30 LATAS

Referência	Descrição	Embalagem
347697	28L - Azul Escuro	01

BOLSA TÉRMICA MAXCOLD ASCENT 24


- Forro de plástico removível, fácil de limpar, com ranhuras para gelo para facilitar o resfriamento
- Alça de ombro ajustável, possui uma almofada de ombro Slipnot® para um transporte confortável
- Isolamento MaxCold+, mantém as bebidas frias durante horas
- Escotilha rápida oferece fácil acesso ao compartimento principal



Abertura superior para acesso a bolsa térmica

24 LATAS

Referência	Descrição	Embalagem
347670	22L - Azul Escuro	01



KALA®

*Presente em todos
os momentos*

Acesse
nossos canais

   kala.br

Catálogo de Produtos Kala

341664



7 899956 685606

(41)2109-8277

Rua Professor Algacyr Munhoz Mader, 2800
CIC - Curitiba - Paraná - CEP 81310-020